




Enero de 2020

# ANEXO II

Declaración Mensual de Almazaras  
Manual de uso



APLICACIONES INFORMÁTICAS PROSUR SL  
HERMANO LUJAN 10  
14007 - CÓRDOBA  
[soporte@prosur.com](mailto:soporte@prosur.com)

En este manual podrá saber de dónde se recopilan los datos de cada casillero del Anexo II por si la cantidad de algún casillero no le cuadra pueda saber qué datos y qué albaranes intervienen en las cantidades de cada casillero

## CONTENIDO

<b>INTRODUCCIÓN AL ANEXO II</b> .....	4
<b>Anexo II apartado ACEITUNA Y ORUJO</b> .....	8
No me cuadran los Kilos de Aceituna del Anexo II.....	8
No me cuadran los Kilos de Aceituna Molturada del Anexo II .....	8
No me cuadran las cantidades de Orujo Producido Mes y Orujo salidas mes. ....	9
<b>Anexo II apartado Aceite de Oliva Vigen</b> .....	12
De dónde se obtiene el dato de EXISTENCIAS INICIO DEL MES .....	12
No me cuadra la cantidad del casillero Aceite Producido .....	13
No me cuadran las cantidades de los casilleros: Ajuste de Aceite Producido, Aceite Ajeno en Depósitos y Retorno de aceite propio almacenado en inst. de terceros .....	14
No me cuadra la cantidad del casillero TOTAL ENTRADAS MES .....	15
No me cuadra el casillero Salidas de Envasadora Propia .....	16
No me cuadra la cantidad del casillero Otras Entidades Nacionales .....	17
No me cuadra la cantidad del casillero Exportacion .....	18
No me cuadra la cantidad del casillero ACEITE AJENO EN DEPOSITO.....	19
No me cuadra la cantidad del casillero ACEITE PROPIO ENVIADO A INSTALACIONES DE TERCEROS .....	20
No me cuadra la cantidad del casillero AJUSTES .....	21
No me cuadra la cantidad del casillero TOTAL SALIDAS MES.....	22
No me cuadra la cantidad del casillero EXISTENCIAS FINAL MES .....	23
<b>Anexo II apartado OPERADOR/ ENVASADORA PROPIA Solo de AOVE y AOV</b> .....	24
No me cuadra la cantidad del casillero Graneles o Envasado AOVE de las existencias iniciales del mes .....	24
No me cuadra la cantidad del casillero TOTAL EXISTENCIAS INICIO AOVE de las existencias iniciales del mes.....	25
No me cuadra la cantidad del casillero Graneles o Envasado AOVE de las existencias iniciales del mes .....	26
No me cuadra la cantidad del casillero TOTAL EXISTENCIAS INICIO AOV de las existencias iniciales del mes.....	27
De donde salen las Cantidades Total Existencias Iniciales Mes Graneles y Total Existencias Iniciales Mes Envasado.....	28

En el Apartado Entradas del Anexo II No me cuadra la cantidad del casillero ALMAZARA PROPIA AOVE.....	29
En el Apartado Entradas del Anexo II No me cuadra la cantidad del casillero Entradas de Aceite Adquirido AOVE.....	30
En el Apartado Entradas del Anexo II No me cuadra la cantidad del casillero AJUSTES AOVE .....	31
En el Apartado Entradas del Anexo II No me cuadra la cantidad del casillero ALMAZARA PROPIA AOV.....	32
En el Apartado Entradas del Anexo II No me cuadra la cantidad del casillero Entradas de Aceite Adquirido AOV .....	33
En el Apartado Entradas del Anexo II No me cuadra la cantidad del casillero AJUSTES AOV 34	
En el Apartado Entradas del Anexo II Del apartado ENTRADAS No me cuadran las cantidades TOTAL y TOTAL ENTRADAS MES .....	35
En el Apartado Entradas del Anexo II Del apartado ACTIVIDAD DE ENVASADO No me cuadran las cantidades DE ALMAZARA PROPIA de AOVE.....	36
En el Apartado Entradas del Anexo II Del apartado ACTIVIDAD DE ENVASADO No me cuadran las cantidades DE ACEITE ADQUIRIDO de AOVE .....	37
En el Apartado Entradas del Anexo II Del apartado ACTIVIDAD DE ENVASADO No me cuadran las cantidades DE ALMAZARA PROPIA de AOV.....	38
En el Apartado Entradas del Anexo II Del apartado ACTIVIDAD DE ENVASADO No me cuadran las cantidades DE ACEITE ADQUIRIDO de AOVE.....	39
En el Apartado Entradas del Anexo II Del apartado ACTIVIDAD DE ENVASADO No me cuadran las cantidades TOTAL y TOTAL ENVASADO .....	40
En el Apartado SALIDAS del Anexo II Del apartado GRANELES No me cuadran las cantidades DE Otras Entidades Nacionales de AOVE .....	41
En el Apartado SALIDAS del Anexo II Del apartado GRANELES No me cuadran las cantidades de EXPORTACION de AOVE.....	42
En el Apartado SALIDAS del Anexo II Del apartado GRANELES No me cuadran las cantidades de AJUSTES de AOVE .....	43
En el Apartado SALIDAS del Anexo II Del apartado ENVASADO No me cuadran las cantidades de MERCADO INTERIOR de AOVE .....	44
En el Apartado SALIDAS del Anexo II Del apartado ENVASADO No me cuadran las cantidades de EXPORTACION de AOVE.....	45
En el Apartado SALIDAS del Anexo II Del apartado ENVASADO No me cuadran las cantidades de AJUSTES de AOVE .....	46
En el Apartado SALIDAS del Anexo II Del apartado GRANELES No me cuadran las cantidades DE Otras Entidades Nacionales de AOV .....	47
En el Apartado SALIDAS del Anexo II Del apartado GRANELES No me cuadran las cantidades de EXPORTACION de AOV .....	48
En el Apartado SALIDAS del Anexo II Del apartado GRANELES No me cuadran las cantidades de AJUSTES de AOV.....	49

En el Apartado SALIDAS del Anexo II Del apartado ENVASADO No me cuadran las cantidades de MERCADO INTERIOR de AOV .....	50
En el Apartado SALIDAS del Anexo II Del apartado ENVASADO No me cuadran las cantidades de EXPORTACION de AOV.....	51
En el Apartado SALIDAS del Anexo II Del apartado ENVASADO No me cuadran las cantidades de AJUSTES de AOV .....	52
En el Apartado SALIDAS del Anexo II apartado ENVASADO No me cuadran las cantidades TOTAL y TOTAL ENTRADAS MES .....	53
En el Apartado EXISTENCIAS FINALES MES del Anexo II No me cuadran las cantidades apartado GRANELES AOVE .....	54
En el Apartado EXISTENCIAS FINALES MES del Anexo II No me cuadran las cantidades apartado ENVASADO AOVE .....	55
En el Apartado EXISTENCIAS FINALES MES del Anexo II No me cuadran las cantidades apartado GRANELES AOV .....	56
En el Apartado EXISTENCIAS FINALES MES del Anexo II No me cuadran las cantidades apartado ENVASADO AOV .....	57
En el Apartado EXISTENCIAS FINALES MES del Anexo II No me cuadran las cantidades Total Existencias Finales AOVE y AOV.....	58
<b>ANEXO II apartado ACEITE PROPIO ALMACENADO EN INSTALACIONES DE TERCEROS .....</b>	<b>59</b>
No me cuadran las cantidades Existencias Inicio Mes .....	59
No me cuadran las cantidades Entradas Mes .....	60
No me cuadran las cantidades Entidades Nacionales de Salidas Mes .....	61
No me cuadran las cantidades de Exportación de Salidas Mes .....	62
No me cuadran las cantidades de Retorno a almazara de Salidas Mes .....	63
No me cuadran las cantidades de Ajustes de Salidas Mes .....	64
No me cuadran las cantidades de Total de Salidas Mes .....	65
No me cuadran las cantidades de Existencias Final Mes de Salidas Mes.....	66

## INTRODUCCIÓN AL ANEXO II

Se han modificado los accesos a los Anexos de los Documentos Oficiales.

A partir de ahora habrá 2 grupos

Anexos antes del año 2006

Anexos después del año 2006

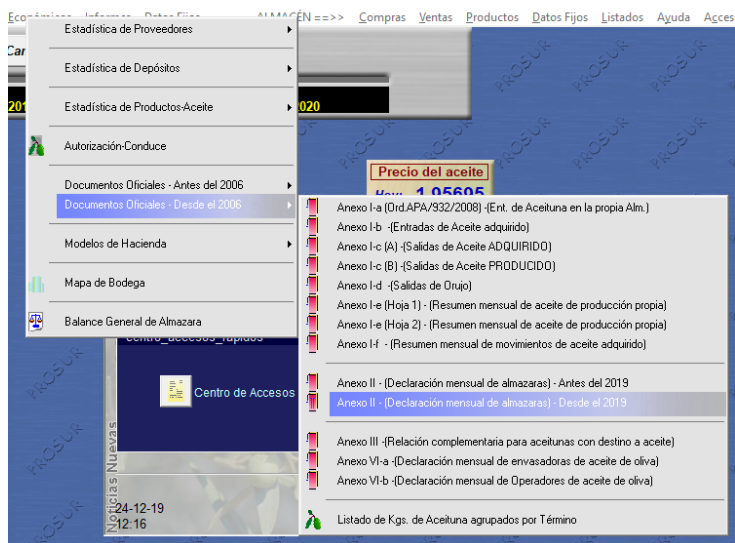


Así mismo se ha reestructurado por completo el Anexo II recogiendo todos los cambios que se han ido introduciendo en el 2019.

Por tanto habrá un

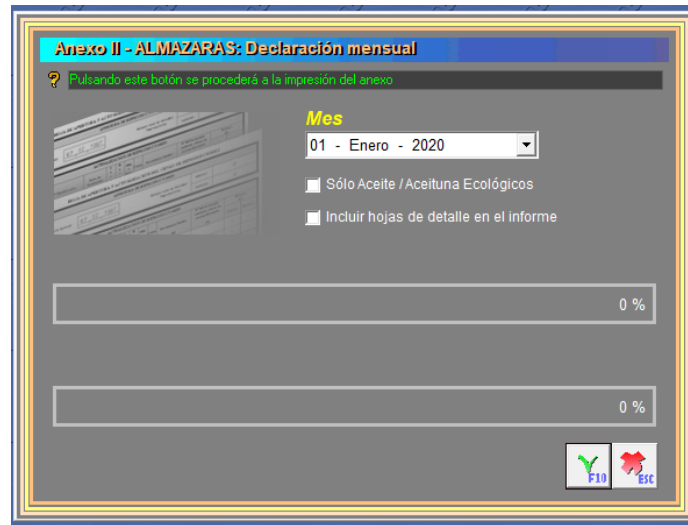
**Anexo II para antes del año 2019 y otro**

**Anexo II desde el año 2019 en adelante**



Escogeremos el mes del que queremos sacar el Anexo II

Esperaremos a que finalice la recopilación de los datos. El tiempo de recopilación puede ser más elevado ya que ahora se recogerán todos los datos de todos los movimientos y se volcarán al Excel.



Si queremos que solamente nos salga en el Anexo II el aceite Ecológico marcaremos el casillero correspondiente.

Si queremos que a la hora de generar el Anexo II nos salga un Excel con toda la información de albaranes, movimientos, partes ... que recoge el nuevo Anexo II, marcaremos dicha opción y así nos saldrá dicho anexo II en un Excel, y dentro de él varias pestañas que recogen la información desglosada de cada casillero del Anexo II. Toda la explicación del Anexo II y y de este Excel está explicada en este manual.

Si solamente nos interesa que nos genere el Anexo II no marcaremos ninguno de los casilleros

Imagen De muestra de cómo sale el Anexo II del 2019 en adelante

**ANEXO II**

Campaña 2018/2019		<b>ALMAZARAS: Declaración mensual</b>	Mes de <b>DICIEMBRE</b>
Número de RIA	1/1234	NIF	B12356555
Nombre o razón social	PROSUR		
Dirección	HERMANO LUJAN 10		
Localidad	CORDOBA		
Provincia	CORDOBA		
Teléfono	957435976	Código postal	14011
Correo electrónico	<a href="mailto:SOPORTE@PROSUR.COM">SOPORTE@PROSUR.COM</a>	Fax	957435976

ACEITUNA Y ORUJO	
<b>ACEITUNA (kg.)</b>	
Entradas mes	
1.392.337	
Moltrada mes	
0	
<b>ORUJO (kg.)</b>	
Producido mes	
0	
Salidas mes	
97.040,00	

ACEITE DE OLIVA VIRGEN		
<b>EXISTENCIAS INICIO MES (Kg.)</b>		55.103,978
<b>ENTRADAS (Kg.)</b>	Aceite producido	0
	Ajustes aceite producido	200.000,00
	Aceite ajeno en depósito	63.760,00
	Retorno de aceite propio almacenado en inst. de terceros (2)	0
	<b>TOTAL ENTRADAS MES (Kg.)</b>	263.760,00
<b>SALIDAS (Kg.)</b>	Envasadora propia (1)	24.200,00
	Otras entidades nacionales	0
	Exportación	0
	Aceite ajeno en depósito	0
	Aceite propio enviado a instalaciones de terceros (3)	0
	Ajustes	0
	<b>TOTAL SALIDAS MES (Kg.)</b>	24.200,00
<b>EXISTENCIAS FINAL MES (Kg.)</b>		294.663,978

Si la almazara realiza la actividad de envasado de aceites de oliva virgen en envasadora propia, rellenará también el cuadro siguiente:

ACEITE PROPIO ALMACENADO EN INSTALACIONES DE TERCEROS	
<b>EXISTENCIAS INICIO MES (Kg.)</b>	0
<b>ENTRADAS MES (Kg.) (3)</b>	0
<b>SALIDAS MES (Kg.)</b>	
Entidades Nacionales	0
Exportación	0
Retorno a almazara (2)	0
Ajustes	0
<b>TOTAL SALIDAS MES (Kg.)</b>	0
<b>EXISTENCIAS FINALES MES (Kg.)</b>	0

OPERADOR/ ENVASADORA PROPIA SOLO DE ACEITE DE OLIVA VIRGEN EXTRA Y ACEITE DE OLIVA VIRGEN					
		<b>AOVE</b>	<b>AOV</b>	<b>TOTAL</b>	
<b>EXISTENCIAS INICIALES MES (Kg.)</b>	Graneles	863,1773	1.108,29	1.971,4673	
	Envasado	4.566,8417	604,56	5.171,4017	
	<b>TOTAL EXIT. INICIO MES</b>	5.430,019	1.712,85	7.142,869	
<b>ENTRADAS (Kg.)</b>	Almazara propia (1)	24.200,00	0	24.200,00	
	Aceite adquirido	2.100,00	0	2.100,00	
	Ajustes	0	0	0	
	<b>TOTAL ENTRADAS MES</b>	26.300,00	0	26.300,00	
<b>ACTIVIDAD DE ENVASADO (Kg.)</b>	De almazara propia	20.847,2462	0	20.847,2462	
	De aceite adquirido	0	0	0	
	<b>TOTAL ENVASADO MES</b>	20.847,2462	0	20.847,2462	
<b>SALIDAS (Kg.)</b>	<b>Graneles</b>	Otras Entidades Nac.	0	0	
		Exportación	0	0	
		Ajustes	0	0	
	<b>Envasado</b>	Mercado interior	18.927,2162	906,84	19.834,0562
		Exportación	1.263,2352	0	1.263,2352
		Ajustes	379,7476	0	379,7476
<b>TOTAL SALIDAS MES</b>	20.570,199	906,84	21.477,039		
<b>EXISTENCIAS FINALES MES (Kg.)</b>	Graneles	6.315,9311	1.108,29	7.424,2211	
	Envasado	4.843,8889	-302,28	4.541,6089	
	<b>TOTAL EXIT. FINALES</b>	11.159,82	806,01	11.965,83	

Firma y sello

**OBSERVACIONES:**

- (1) La salida de la ALMAZARA a envasadora propia, debe coincidir con la cantidad total entrada en la ENVASADORA PROPIA
- (2) La entrada en la ALMAZARA de retorno de aceite propio almacenado en inst. de terceros, debe coincidir con la salida de retorno a almazara en ACEITE PROPIO ALMACENADO EN INSTALACIONES DE TERCEROS.
- (3) La salida de la ALMAZARA a aceite propio enviado a inst. de terceros, debe coincidir con la entrada en A. PROPIO ALMACENADO EN INST. DE TERCEROS.

El **anexo II a partir del 2019** recogerá a partir de ahora en una hoja Excel, toda la información existente para la obtención de este anexo, más intuitiva, de tal forma que si alguna cantidad no nos cuadra, podremos identificar todos los movimientos, albaranes etc que influyen para obtener dicha cantidad.

Anexo II Prosur.xlsx - Excel

ARCHIVO INICIO INSERTAR DISEÑO DE PÁGINA FÓRMULAS DATOS REVISAR VISTA

lugar\_y\_f... : X ✓ fx

6	Localidad	CORDOBA																	
7	Provincia	CORDOBA																	
8	Teléfono	957435976		Código postal	14011														
9	Correo electrónico	SOPORTE@PROSUR.COM		Fax	957435976														
10																			
11	ACEITUNA Y ORUJO	ACEITE DE OLIVA VIRGEN																	
12	ACEITUNA (kg.)	EXISTENCIAS INICIO MES (Kg.)										55.103.978							
13	Entradas mes	ENTRADAS (Kg.)										Aceite producido				0			
14	1.392.337											Ajustes aceite producido				200.000,00			
15	Molurada mes											Aceite ajeno en depósito				63.760,00			
16	0											Retorno de aceite propio almacenado en inst. de terceros (2)				0			
17	ORUJO (kg.)											TOTAL ENTRADAS MES (Kg.)				263.760,00			
18	Producido mes	SALIDAS (Kg.)										Envasadora propia (1)				24.200,00			
19	0											Otras entidades nacionales				0			
20	Salidas mes											Exportación				0			
21	97.040,00											Aceite ajeno en depósito				0			
22												Aceite propio enviado a instalaciones de terceros (3)				0			
23		Ajustes				0													
24		TOTAL SALIDAS MES (Kg.)				24.200,00													
25		EXISTENCIAS FINAL MES (Kg.)										294.663.978							
26	Si la almazara realiza la actividad de envasado de aceites de oliva virgen en envasadora propia, rellena también el cuadro siguiente:																		
27	ACEITE PROPIO ALMACENADO EN INSTALACIONES DE TERCEROS																		
28	OPERADOR/ ENVASADORA PROPIA SOLO DE ACEITE DE OLIVA VIRGEN EXTRA Y ACEITE DE OLIVA VIRGEN																		
29	EXISTENCIAS INICIO MES (Kg.)				AOVE		AOV		TOTAL										
30	0				Graneles		863,1773		1.108,29		1.971,4673								
31	ENTRADAS MES (Kg.) (3)				Envasado		4.566,8417		604,56		5.171,4017								

LISTO

La **Pestaña Anexo II** muestra el Anexo II tal y como hay que presentarlo

Las **demás Pestañas** contienen toda la información desglosada que recopila el Anexo II



## ANEXO II APARTADO ACEITUNA Y ORUJO

NO ME CUADRAN LOS KILOS DE ACEITUNA DEL ANEXO II

xit4AB01.xlsx - Excel

ARCHIVO INICIO INSERTAR DISEÑO DE PÁGINA FÓRMULAS DATOS REVISAR VISTA

Formato condicional Dar formato como tabla Estilos de celda Insertar Eliminar

almaz\_vir... : =almaz\_virgen\_ent\_producido+almaz\_virgen\_ent\_ajustes\_producido+almaz\_virgen\_ent\_ajeno\_en\_dep+almaz\_virgen\_en

5	Dirección	HERMANO LUJAN 10 LOCAL			
6	Localidad	CORDOBA			
7	Provincia	CORDOBA			
8	Teléfono	957435976		Código postal	14007
9	Correo electrónico	SOPORTE@PROSUR.COM		Fax	957435976
11	ACEITUNA Y ORUJO	ACEITE DE OLIVA VIRGEN			
12	ACEITUNA (Kg.)	EXISTENCIAS INICIO MES (Kg.)		120.229,7183	
13	Entradas mes	ENTRADAS (Kg.)		107.715,88	
14	Molurada mes	629.080		0	
15	ORUJO (Kg.)	629.080		0	
16	Producido mes	590.166,85		Retorno de aceite propio almacenado en inst. de terceros (2)	
17	Salidas mes	464.440,00		0	
18				TOTAL ENTRADAS MES (Kg.)	
19				107.715,88	
20				Envasadora propia (1)	
21				6.256,738	
22				Otras entidades nacionales	
23				176.900,00	
24				Exportación	
25				0	
26				Aceite ajeno en depósito	
27				0	
28				Aceite propio enviado a instalaciones de terceros (3)	
29				0	
30				Ajustes	
31				0	
32				TOTAL SALIDAS MES (Kg.)	
33				183.156,738	
34				EXISTENCIAS FINAL MES (Kg.)	
35				44.788,8603	

Si la almazara realiza la actividad de envasado de aceites de oliva virgen en envasadora propia, rellenará también el cuadro siguiente:

Archivos: Anexo II Aceituna Orujo Aceite de oliva virgen Acte. pro. alm. en ins. de ter. Op. Env. Prop. AOVE Op. Env. Prop. AOV

Si no nos cuadran los Kilos totales del mes, tendremos que irnos a la pestaña ACEITUNA (Kg.), donde se muestran todas las entradas de Aceituna de ese mes y el total que es de donde lo recoge. (Ver cuadros en rojo)

xit4AB01.xlsx - Excel

ARCHIVO INICIO INSERTAR DISEÑO DE PÁGINA FÓRMULAS DATOS REVISAR VISTA

Formato condicional Dar formato como tabla Estilos de celda Insertar Eliminar Formato Autosuma Rellenar Ordenar y filtrar Buscar y seleccionar

almaz\_vir... : =almaz\_virgen\_ent\_producido+almaz\_virgen\_ent\_ajustes\_producido+almaz\_virgen\_ent\_ajeno\_en\_dep+almaz\_virgen\_en

ACEITUNA (Kg.)

Nº Vale	Fecha	Hora Fin	Cód. Calidad	Desc. Calidad	Tipo Producción	Cód. Pto. Compra	Cód. Tolva	Nº Parte	Fecha Hasta	Parte	Hora Hasta	Parte	Kg. Aceituna
146	30-11-19	12:31:22	1	ARBOL	Convencional	1	3	27	30-11-19		23:00:00		5.514
147	30-11-19	12:40:27	1	ARBOL	Convencional	1	7	27	30-11-19		23:00:00		4.019
148	30-11-19	12:46:01	1	ARBOL	Convencional	1	3	27	30-11-19		23:00:00		2.947
149	30-11-19	13:56:50	1	ARBOL	Convencional	1	3	27	30-11-19		23:00:00		2.683
150	30-11-19	13:58:27	1	ARBOL	Convencional	1	7	27	30-11-19		23:00:00		2.806
151	30-11-19	14:23:42	1	ARBOL	Convencional	1	7	27	30-11-19		23:00:00		5.331
152	30-11-19	14:48:42	1	ARBOL	Convencional	1	3	27	30-11-19		23:00:00		9.743
153	30-11-19	15:02:49	1	ARBOL	Convencional	1	3	27	30-11-19		23:00:00		3.173
154	30-11-19	15:55:46	1	ARBOL	Convencional	1	7	27	30-11-19		23:00:00		4.062
155	30-11-19	16:17:19	1	ARBOL	Convencional	1	3	27	30-11-19		23:00:00		5.374
156	30-11-19	16:23:45	1	ARBOL	Convencional	1	7	27	30-11-19		23:00:00		1.111
157	30-11-19	16:42:37	1	ARBOL	Convencional	1	3	27	30-11-19		23:00:00		2.600
158	30-11-19	17:10:32	1	ARBOL	Convencional	1	3	27	30-11-19		23:00:00		5.243
159	30-11-19	17:57:48	1	ARBOL	Convencional	1	3	27	30-11-19		23:00:00		5.693
160	30-11-19	18:19:21	1	ARBOL	Convencional	1	3	27	30-11-19		23:00:00		3.618
161	30-11-19	18:42:42	1	ARBOL	Convencional	1	6	26	30-11-19		23:00:00		4.817
<b>Total entradas mes</b>												<b>629.080</b>	
Molurada mes	11	04-11-19	12:32:18	1	ARBOL	Convencional	1	8	8	04-11-19		23:00:00	8.065
	12	04-11-19	13:36:25	1	ARBOL	Convencional	1	8	8	04-11-19		23:00:00	5.010
	13	04-11-19	15:44:52	1	ARBOL	Convencional	1	8	8	04-11-19		23:00:00	9.357

Archivos: Anexo II Aceituna Orujo Aceite de oliva virgen Acte. pro. alm. en ins. de ter. Op. Env. Prop. AOVE Op. Env. Prop. AOV

Excel - xlt4AB01.xlsx

ARCHIVO INICIO INSERTAR DISEÑO DE PÁGINA FÓRMULAS DATOS REVISAR VISTA

Portapapeles Fuente Alineación Número Estilos

almaz\_vir... =almaz\_virgen\_ent\_producido+almaz\_virgen\_ent\_ajustes\_producido+almaz\_virgen\_ent\_ajeno\_en\_dep+almaz\_virgen\_en

5	Dirección	HERMANO LUJAN 10 LOCAL				
6	Localidad	CORDOBA				
7	Provincia	CORDOBA				
8	Teléfono	957435976			Código postal	14007
9	Correo electrónico	SOPORTE@PROSUR.COM			Fax	957435976
10						
11	ACEITUNA Y ORUJO	ACEITE DE OLIVA VIRGEN				
12	ACEITUNA (kg.)	EXISTENCIAS INICIO MES (Kg.)			120.229,7183	
13	Entradas mes	ENTRADAS (Kg.)			107.715,88	
14	629.080	Acete producido			0	
15	Moltrada mes	Acute ajeo en depósito			0	
16	629.080	Retomo de acete propio almacenado en inst. de terceros (2)			0	
17	ORUJO (kg.)	TOTAL ENTRADAS MES (Kg.)			107.715,88	
18	Producido mes	Envasadora propia (1)			6.256,738	
19	590.166,85	Otras entidades nacionales			176.900,00	
20	Salidas mes	Exportación			0	
21	464.440,00	Acete ajeo en depósito			0	
22		Acute propio enviado a instalaciones de terceros (3)			0	
23		Ajustes			0	
24		TOTAL SALIDAS MES (Kg.)			183.156,738	
25		EXISTENCIAS FINAL MES (Kg.)			44.788,8603	
26	Si la almazara realiza la actividad de envasado de aceites de oliva virgen en envasadora propia, rellenará también el cuadro siguiente:					

Anexo II Aceituna Orujo Aceite de oliva virgen Acte. pro. alm. en ins. de ter. Op. Env. Prop. AOVE Op. Env. Prop. AOV

Esta información la recoge de la Pestaña Aceitunas en el apartado total moltrada Mes

Excel - xlt4AB01.xlsx

ARCHIVO INICIO INSERTAR DISEÑO DE PÁGINA FÓRMULAS DATOS REVISAR VISTA

Portapapeles Fuente Alineación Número Estilos Celdas

C2 = ACEITUNA (Kg.)

ACEITUNA (Kg.)												
N° Vale	Fecha	Hora Fin	Cód. Calidad	Desc. Calidad	Tipo Producción	Cód. Pto. Compra	Cód. Tolva	N° Parte	Fecha Hasta Parte	Hora Hasta Parte	Kg. Aceituna	
143	30-11-19	10:32:50	1	ARBOL	Convencional	1	3	27	30-11-19	23:00:00	2.220	
144	30-11-19	10:47:54	1	ARBOL	Convencional	1	3	27	30-11-19	23:00:00	2.574	
145	30-11-19	12:13:45	1	ARBOL	Convencional	1	7	27	30-11-19	23:00:00	11.535	
146	30-11-19	12:31:22	1	ARBOL	Convencional	1	3	27	30-11-19	23:00:00	5.514	
147	30-11-19	12:40:27	1	ARBOL	Convencional	1	7	27	30-11-19	23:00:00	4.019	
148	30-11-19	12:46:01	1	ARBOL	Convencional	1	3	27	30-11-19	23:00:00	2.947	
149	30-11-19	13:56:50	1	ARBOL	Convencional	1	3	27	30-11-19	23:00:00	2.683	
150	30-11-19	13:58:27	1	ARBOL	Convencional	1	7	27	30-11-19	23:00:00	2.806	
151	30-11-19	14:23:42	1	ARBOL	Convencional	1	7	27	30-11-19	23:00:00	5.331	
152	30-11-19	14:48:42	1	ARBOL	Convencional	1	3	27	30-11-19	23:00:00	9.743	
153	30-11-19	15:02:49	1	ARBOL	Convencional	1	3	27	30-11-19	23:00:00	3.173	
154	30-11-19	15:55:46	1	ARBOL	Convencional	1	7	27	30-11-19	23:00:00	4.062	
155	30-11-19	16:17:19	1	ARBOL	Convencional	1	3	27	30-11-19	23:00:00	5.374	
156	30-11-19	16:23:45	1	ARBOL	Convencional	1	7	27	30-11-19	23:00:00	1.111	
157	30-11-19	16:42:37	1	ARBOL	Convencional	1	3	27	30-11-19	23:00:00	2.600	
158	30-11-19	17:10:32	1	ARBOL	Convencional	1	3	27	30-11-19	23:00:00	5.243	
159	30-11-19	17:57:48	1	ARBOL	Convencional	1	3	27	30-11-19	23:00:00	5.693	
160	30-11-19	18:19:21	1	ARBOL	Convencional	1	3	27	30-11-19	23:00:00	3.618	
161	30-11-19	18:42:42	1	ARBOL	Convencional	1	0	20	30-11-19	23:00:00	4.977	
Total moltrada mes											629.080	

Anexo II Aceituna Orujo Aceite de oliva virgen Acte. pro. alm. en ins. de ter. Op. Env. Prop. AOVE Op. Env. Prop. AOV

NO ME CUADRAN LAS CANTIDADES DE ORUJO PRODUCIDO MES Y ORUJO SALIDAS MES.

Análogamente al apartado de Aceitunas, dichas cantidades las recoge de la pestaña **ORUJO** en sus dos apartados.

En el apartado Producido mes nos aparecerán un listado de todos los partes de Molturación y las cantidades de Orujo seco y Orujo húmedo producido cada día en cada parte.

11	ACEITUNA Y ORUJO
12	ACEITUNA (kg.)
13	Entradas mes
14	629.080
15	Molurada mes
16	629.080
17	ORUJO (kg.)
18	Producido mes
19	590.166,85
20	Salidas mes
21	464.440,00
22	

ORUJO (Kg.)											
	Tipo Mov.	Serie	Número	Fecha	Hora	Cód. Dep.	Cód. Prod.	Desc. Prod.	Tipo Orujo	Tipo Producción	Kg. Orujo
Producido mes	Parte Producción	-	8	04-11-19	23:00:00	TH	5	HUESO	Seco	Convencional	3.068,3
	Parte Producción	-	8	04-11-19	23:00:00	TO	4	ORUJO HUMEDO	Húmedo	Convencional	27.614,7
	Parte Producción	-	9	06-11-19	23:00:00	TO	4	ORUJO HUMEDO	Húmedo	Convencional	32.961,3
	Parte Producción	-	9	06-11-19	23:00:00	TH	5	HUESO	Seco	Convencional	3.877,8
	Parte Producción	-	10	08-11-19	23:00:00	TH	5	HUESO	Seco	Convencional	3.464,4
	Parte Producción	-	10	08-11-19	23:00:00	TO	4	ORUJO HUMEDO	Húmedo	Convencional	29.447,4
	Parte Producción	-	11	09-11-19	23:00:00	TO	4	ORUJO HUMEDO	Húmedo	Convencional	40.141,2
	Parte Producción	-	11	09-11-19	23:00:00	TH	5	HUESO	Seco	Convencional	4.722,0
	Parte Producción	-	12	11-11-19	23:00:00	TO	4	ORUJO HUMEDO	Húmedo	Convencional	10.710,5
	Parte Producción	-	12	11-11-19	23:00:00	TH	5	HUESO	Seco	Convencional	1.260,0
	Parte Producción	-	14	12-11-19	23:00:00	TO	4	ORUJO HUMEDO	Húmedo	Convencional	7.464,0
	Parte Producción	-	14	12-11-19	23:00:00	TH	5	HUESO	Seco	Convencional	829,4
	Parte Producción	-	13	13-11-19	23:00:00	TO	4	ORUJO HUMEDO	Húmedo	Convencional	66.287,7
	Parte Producción	-	13	13-11-19	23:00:00	TH	5	HUESO	Seco	Convencional	7.365,8
	Parte Producción	-	15	15-11-19	23:00:00	TO	4	ORUJO HUMEDO	Húmedo	Convencional	3.591,2
	Parte Producción	-	15	15-11-19	23:00:00	TH	5	HUESO	Seco	Convencional	422,5
	Parte Producción	-	16	15-11-19	23:00:00	TO	4	ORUJO HUMEDO	Húmedo	Convencional	42.940,3
	Parte Producción	-	16	15-11-19	23:00:00	TH	5	HUESO	Seco	Convencional	5.057,8
	Parte Producción	-	17	16-11-19	23:00:00	TO	4	ORUJO HUMEDO	Húmedo	Convencional	3.457,9
	Parte Producción	-	17	16-11-19	23:00:00	TH	5	HUESO	Seco	Convencional	407,7

Y al final nos aparecerá la línea de la suma total de lo que se ha producido ese mes

ORUJO (Kg.)											
	Tipo Mov.	Serie	Número	Fecha	Hora	Cód. Dep.	Cód. Prod.	Desc. Prod.	Tipo Orujo	Tipo Producción	Kg. Orujo
	Parte Producción	-	18	16-11-19	23:00:00	TO	4	ORUJO HUMEDO	Húmedo	Convencional	47.35,05
	Parte Producción	-	19	18-11-19	23:00:00	TH	5	HUESO	Seco	Convencional	2.035,40
	Parte Producción	-	19	18-11-19	23:00:00	TO	4	ORUJO HUMEDO	Húmedo	Convencional	17.800,90
	Parte Producción	-	20	19-11-19	23:00:00	TH	5	HUESO	Seco	Convencional	1.340,50
	Parte Producción	-	20	19-11-19	23:00:00	TO	4	ORUJO HUMEDO	Húmedo	Convencional	2.724,00
	Parte Producción	-	21	20-11-19	23:00:00	TO	4	ORUJO HUMEDO	Húmedo	Convencional	12.451,65
	Parte Producción	-	21	20-11-19	23:00:00	TH	5	HUESO	Seco	Convencional	1.464,90
	Parte Producción	-	22	21-11-19	23:00:00	TO	4	ORUJO HUMEDO	Húmedo	Convencional	19.315,40
	Parte Producción	-	22	21-11-19	23:00:00	TH	5	HUESO	Seco	Convencional	2.272,40
	Parte Producción	-	23	28-11-19	23:00:00	TH	5	HUESO	Seco	Convencional	1.799,00
	Parte Producción	-	23	28-11-19	23:00:00	TO	4	ORUJO HUMEDO	Húmedo	Convencional	31.291,50
	Parte Producción	-	24	29-11-19	23:00:00	TO	4	ORUJO HUMEDO	Húmedo	Convencional	11.432,55
	Parte Producción	-	24	29-11-19	23:00:00	TH	5	HUESO	Seco	Convencional	1.580,30
	Parte Producción	-	25	29-11-19	23:00:00	TO	4	ORUJO HUMEDO	Húmedo	Convencional	53.601,85
	Parte Producción	-	25	29-11-19	23:00:00	TH	5	HUESO	Seco	Convencional	6.306,10
	Parte Producción	-	26	30-11-19	23:00:00	TO	4	ORUJO HUMEDO	Húmedo	Convencional	4.094,45
	Parte Producción	-	26	30-11-19	23:00:00	TH	5	HUESO	Seco	Convencional	481,70
	Parte Producción	-	27	30-11-19	23:00:00	TO	4	ORUJO HUMEDO	Húmedo	Convencional	10.295,20
	Parte Producción	-	27	30-11-19	23:00:00	TH	5	HUESO	Seco	Convencional	6.642,60
	<b>Total producido mes</b>										<b>590.166,85</b>

Al igual que todas las salidas de orujo del mes, se muestran en dicha tabla, con toda la suma de todos los albaranes que han intervenido en ese mes, para obtener dicha cantidad.

11	ACEITUNA Y ORUJO
12	ACEITUNA (kg.)
13	Entradas mes
14	629.080
15	Molurada mes
16	629.080
17	ORUJO (kg.)
18	Producido mes
19	590.166,85
20	Salidas mes
21	464.440,00

ORUJO (Kg.)

	Tipo Movi.	Serie	Número	Fecha	Hora	Cód. Dep.	Cód. Prod.	Desc. Prod.	Tipo Orujo	Tipo Producción	Kg. Orujo
Salidas mes	Alb. Sal. Almazara	O	3	05-11-19	09:08:01	TO	4	ORUJO HUMEDO	Húmedo	Convencional	30.600,00
	Alb. Sal. Almazara	O	4	05-11-19	12:53:13	TO	4	ORUJO HUMEDO	Húmedo	Convencional	27.760,00
	Alb. Sal. Almazara	O	5	08-11-19	10:17:35	TO	4	ORUJO HUMEDO	Húmedo	Convencional	28.800,00
	Alb. Sal. Almazara	O	6	08-11-19	16:08:35	TO	4	ORUJO HUMEDO	Húmedo	Convencional	25.460,00
	Alb. Sal. Almazara	O	7	11-11-19	16:19:44	TO	4	ORUJO HUMEDO	Húmedo	Convencional	28.460,00
	Alb. Sal. Almazara	O	8	12-11-19	08:58:34	TO	4	ORUJO HUMEDO	Húmedo	Convencional	31.720,00
	Alb. Sal. Almazara	O	9	13-11-19	08:52:18	TO	4	ORUJO HUMEDO	Húmedo	Convencional	27.800,00
	Alb. Sal. Almazara	O	10	14-11-19	08:29:08	TO	4	ORUJO HUMEDO	Húmedo	Convencional	27.660,00
	Alb. Sal. Almazara	O	11	16-11-19	17:09:38	TO	4	ORUJO HUMEDO	Húmedo	Convencional	31.260,00
	Alb. Sal. Almazara	O	12	16-11-19	19:31:38	TO	4	ORUJO HUMEDO	Húmedo	Convencional	27.960,00
	Alb. Sal. Almazara	O	13	17-11-19	11:48:34	TO	4	ORUJO HUMEDO	Húmedo	Convencional	30.540,00
	Alb. Sal. Almazara	O	14	19-11-19	12:50:11	TO	4	ORUJO HUMEDO	Húmedo	Convencional	27.100,00
	Alb. Sal. Almazara	O	15	22-11-19	08:36:29	TO	4	ORUJO HUMEDO	Húmedo	Convencional	29.140,00
	Alb. Sal. Almazara	O	16	30-11-19	11:04:22	TO	4	ORUJO HUMEDO	Húmedo	Convencional	29.580,00
	Alb. Sal. Almazara	O	17	30-11-19	13:07:13	TO	4	ORUJO HUMEDO	Húmedo	Convencional	30.500,00
	Alb. Sal. Almazara	O	18	30-11-19	15:44:11	TO	4	ORUJO HUMEDO	Húmedo	Convencional	30.100,00
	<b>Total salidas mes</b>										<b>464.440,00</b>

Anexo II	Aceituna	<b>Orujo</b>	Aceite de oliva virgen	Acte. pro. alm. en ins. de ter.	Op. Env. Prop. AOVE	Op. Env. Prop. AOV	+
----------	----------	--------------	------------------------	---------------------------------	---------------------	--------------------	---

## ANEXO II APARTADO ACEITE DE OLIVA VIRGEN

DE DÓNDE SE OBTIENE EL DATO DE EXISTENCIAS INICIO DEL MES

ACEITE DE OLIVA VIRGEN		
EXISTENCIAS INICIO MES (Kg.)		120.229,7183
ENTRADAS (Kg.)	Aceite producido	107.715,88
	Ajustes aceite producido	0
	Aceite ajeno en depósito	0
	Retomo de aceite propio almacenado en inst. de	0
	<b>TOTAL ENTRADAS MES (Kg.)</b>	<b>107.715,88</b>
SALIDAS (Kg.)	Envasadora propia (1)	6.256,738
	Otras entidades nacionales	176.900,00
	Exportación	0
	Aceite ajeno en depósito	0
	Aceite propio enviado a instalaciones de terceros (3)	0
	Ajustes	0
<b>TOTAL SALIDAS MES (Kg.)</b>	<b>183.156,738</b>	
<b>EXISTENCIAS FINAL MES (Kg.)</b>		<b>44.788,8603</b>

de aceites de oliva virgen en envasadora propia, rellenará también el cuadro siguiente:

Dicha cantidad se obtiene de *la pestaña Aceite de Oliva Virgen*

The screenshot shows the Excel interface for the 'ACEITE DE OLIVA VIRGEN' tab. The 'EXISTENCIAS INICIO MES (Kg.)' cell is highlighted with a red box and contains the value 120.229,7183. A blue arrow points from this cell to the 'Aceite de oliva virgen' tab name in the bottom sheet navigation bar.

ACEITE DE OLIVA VIRGEN												
EXISTENCIAS INICIO MES (Kg.)												120.229,7183
ENTRADAS (Kg.)	Aceite producido	Parte Producción	-	8	04-11-19	23:00:00	D12	6	ACEITE VIRGEN EXTRA MANZANILLA	Extra	Convencional	3.277,46
	Aceite producido	Parte Producción	-	9	06-11-19	23:00:00	D12	6	ACEITE VIRGEN EXTRA MANZANILLA	Extra	Convencional	6.747,37
	Aceite producido	Parte Producción	-	10	08-11-19	23:00:00	D12	6	ACEITE VIRGEN EXTRA MANZANILLA	Extra	Convencional	6.028,06
	Aceite producido	Parte Producción	-	11	09-11-19	23:00:00	D12	6	ACEITE VIRGEN EXTRA MANZANILLA	Extra	Convencional	8.217,15
	Aceite producido	Parte Producción	-	12	11-11-19	23:00:00	D12	6	ACEITE VIRGEN EXTRA MANZANILLA	Extra	Convencional	2.192,57
	Aceite producido	Parte Producción	-	14	12-11-19	23:00:00	D13	1	ACEITE OLIVA VIRGEN EXTRA PICUAL	Extra	Convencional	1.626,71
	Aceite producido	Parte Producción	-	13	13-11-19	23:00:00	D12	6	ACEITE VIRGEN EXTRA MANZANILLA	Extra	Convencional	12.815,62
	Aceite producido	Parte Producción	-	15	15-11-19	23:00:00	D13	1	ACEITE OLIVA VIRGEN EXTRA PICUAL	Extra	Convencional	838,24
	Aceite producido	Parte Producción	-	16	15-11-19	23:00:00	D12	6	ACEITE VIRGEN EXTRA MANZANILLA	Extra	Convencional	8.790,13
	Aceite producido	Parte Producción	-	17	16-11-19	23:00:00	D13	1	ACEITE OLIVA VIRGEN EXTRA PICUAL	Extra	Convencional	839,84
	Aceite producido	Parte Producción	-	18	16-11-19	23:00:00	D12	6	ACEITE VIRGEN EXTRA MANZANILLA	Extra	Convencional	9.454,74
	Aceite producido	Parte Producción	-	19	18-11-19	23:00:00	D12	6	ACEITE VIRGEN EXTRA MANZANILLA	Extra	Convencional	3.470,36
	Aceite producido	Parte Producción	-	20	19-11-19	23:00:00	D13	1	ACEITE OLIVA VIRGEN EXTRA PICUAL	Extra	Convencional	699,73
	Aceite producido	Parte Producción	-	21	20-11-19	23:00:00	D13	1	ACEITE OLIVA VIRGEN EXTRA PICUAL	Extra	Convencional	3.058,89
	Aceite producido	Parte Producción	-	22	21-11-19	23:00:00	D13	1	ACEITE OLIVA VIRGEN EXTRA PICUAL	Extra	Convencional	4.801,73
	Aceite producido	Parte Producción	-	23	28-11-19	23:00:00	D01	6	ACEITE VIRGEN EXTRA MANZANILLA	Extra	Convencional	5.956,83
	Aceite producido	Parte Producción	-	24	29-11-19	23:00:00	D05	3	ACEITE DE OLIVA VIRGEN LAMPANTE	Lampante	Convencional	3.401,93
	Aceite producido	Parte Producción	-	25	29-11-19	23:00:00	D01	6	ACEITE VIRGEN EXTRA MANZANILLA	Extra	Convencional	9.478,07
	Aceite producido	Parte Producción	-	26	30-11-19	23:00:00	D05	3	ACEITE DE OLIVA VIRGEN LAMPANTE	Lampante	Convencional	1.074,19
	Aceite producido	Parte Producción	-	27	30-11-19	23:00:00	D01	6	ACEITE VIRGEN EXTRA MANZANILLA	Extra	Convencional	12.946,24
	Total aceite producido											<b>107.715,88</b>
	Ajustes aceite producido											0
	Total ajustes aceite producido											0

NO ME CUADRA LA CANTIDAD DEL CASILLERO ACEITE PRODUCIDO

ACEITE DE OLIVA VIRGEN		
EXISTENCIAS INICIO MES (Kg.)		120.229,7183
ENTRADAS (Kg.)	Aceite producido	107.715,88
	Ajustes aceite producido	0
	Aceite ajeno en depósito	0
	Retorno de aceite propio almacenado en inst. de	0
	<b>TOTAL ENTRADAS MES (Kg.)</b>	<b>107.715,88</b>
SALIDAS (Kg.)	Envasadora propia (1)	6.256,738
	Otras entidades nacionales	176.900,00
	Exportación	0
	Aceite ajeno en depósito	0
	Aceite propio enviado a instalaciones de terceros (3)	0
	Ajustes	0
	<b>TOTAL SALIDAS MES (Kg.)</b>	<b>183.156,738</b>
EXISTENCIAS FINAL MES (Kg.)		44.788,8603

Dicha información la recoge de la **pestaña ACEITE DE OLIVA VIRGEN** de la suma de todos los partes de producción que se han hecho con fecha de ese mes.

Excel interface showing the 'ACEITE DE OLIVA VIRGEN' tab. The table below is a detailed view of the production entries.

	Tipo Mov.	Serie	Número	Fecha	Hora	Cód. Dep.	Cód. Prod.	Desc. Prod.	Tipo Aceite	Tipo Producción	Kg. Aceite	
<b>ACEITE DE OLIVA VIRGEN</b>												
EXISTENCIAS INICIO MES (Kg.)											120.229,7183	
ENTRADAS (Kg.)	Aceite producido	-	8	04-11-19	23:00:00	D12	6	ACEITE VIRGEN EXTRA MANZANILLA	Extra	Convencional	5.277,48	
	Aceite producido	-	9	08-11-19	23:00:00	D12	6	ACEITE VIRGEN EXTRA MANZANILLA	Extra	Convencional	6.747,37	
	Aceite producido	-	10	08-11-19	23:00:00	D12	6	ACEITE VIRGEN EXTRA MANZANILLA	Extra	Convencional	6.028,06	
	Aceite producido	-	11	09-11-19	23:00:00	D12	6	ACEITE VIRGEN EXTRA MANZANILLA	Extra	Convencional	8.217,15	
	Aceite producido	-	11	11-11-19	23:00:00	D12	6	ACEITE VIRGEN EXTRA MANZANILLA	Extra	Convencional	2.192,57	
	Aceite producido	-	14	12-11-19	23:00:00	D13	1	ACEITE OLIVA VIRGEN EXTRA PICUAL	Extra	Convencional	1.626,71	
	Aceite producido	-	13	13-11-19	23:00:00	D12	6	ACEITE VIRGEN EXTRA MANZANILLA	Extra	Convencional	12.815,62	
	Aceite producido	-	15	15-11-19	23:00:00	D13	1	ACEITE OLIVA VIRGEN EXTRA PICUAL	Extra	Convencional	838,24	
	Aceite producido	-	16	15-11-19	23:00:00	D12	6	ACEITE VIRGEN EXTRA MANZANILLA	Extra	Convencional	8.790,13	
	Aceite producido	-	17	16-11-19	23:00:00	D13	1	ACEITE OLIVA VIRGEN EXTRA PICUAL	Extra	Convencional	839,84	
	Aceite producido	-	18	16-11-19	23:00:00	D12	6	ACEITE VIRGEN EXTRA MANZANILLA	Extra	Convencional	9.454,74	
	Aceite producido	-	19	18-11-19	23:00:00	D12	6	ACEITE VIRGEN EXTRA MANZANILLA	Extra	Convencional	3.470,36	
	Aceite producido	-	20	19-11-19	23:00:00	D13	1	ACEITE OLIVA VIRGEN EXTRA PICUAL	Extra	Convencional	699,73	
	Aceite producido	-	21	20-11-19	23:00:00	D13	1	ACEITE OLIVA VIRGEN EXTRA PICUAL	Extra	Convencional	3.058,89	
	Aceite producido	-	22	21-11-19	23:00:00	D13	1	ACEITE OLIVA VIRGEN EXTRA PICUAL	Extra	Convencional	4.801,73	
	Aceite producido	-	23	28-11-19	23:00:00	D01	6	ACEITE VIRGEN EXTRA MANZANILLA	Extra	Convencional	5.956,83	
	Aceite producido	-	24	29-11-19	23:00:00	D05	3	ACEITE DE OLIVA VIRGEN LAMPANTE	Lampante	Convencional	3.401,93	
	Aceite producido	-	25	29-11-19	23:00:00	D01	6	ACEITE VIRGEN EXTRA MANZANILLA	Extra	Convencional	9.478,07	
	Aceite producido	-	26	30-11-19	23:00:00	D05	3	ACEITE DE OLIVA VIRGEN LAMPANTE	Lampante	Convencional	1.074,19	
	Aceite producido	-	27	30-11-19	23:00:00	D01	6	ACEITE VIRGEN EXTRA MANZANILLA	Extra	Convencional	12.046,24	
	Total aceite producido											107.715,88
	Ajustes aceite producido											0
	Total ajustes aceite producido											0



**NO ME CUADRAN LAS CANTIDADES DE LOS CASILLEROS:  
AJUSTE DE ACEITE PRODUCIDO, ACEITE AJENO EN DEPÓSITOS Y RETORNO DE ACEITE  
PROPIO ALMACENADO EN INST. DE TERCEROS**

Las cantidades de estos casilleros las recoge de la pestaña ACEITE DE OLIVA VIRGEN

Nos basta con mirar dichas cantidades totales que proceden de la suma de los albaranes asociados a ese mes de cada apartado.

xl4AB01.xlsx - Excel							
ARCHIVO INICIO INSERTAR DISEÑO DE PÁGINA FÓRMULAS DATOS REVISAR VISTA							
E16	Retorno de aceite propio almacenado en inst. de terceros (2)						
B	C	D	E	F	G	H	
10							
11	<b>ACEITE DE OLIVA VIRGEN</b>						
12	<b>EXISTENCIAS INICIO MES (Kg.)</b>						120.229,7183
13	Aceite producido						107.715,88
14	Ajustes aceite producido						0
15	Aceite ajeno en depósito						0
16	Retorno de aceite propio almacenado en inst. de						0
17	<b>TOTAL ENTRADAS MES (Kg.)</b>						107.715,88

xl4AB01.xlsx - Excel													
ARCHIVO INICIO INSERTAR DISEÑO DE PÁGINA FÓRMULAS DATOS REVISAR VISTA													
B2	ACEITE DE OLIVA VIRGEN												
B	C	D	E	F	G	H	I	J	K	L	M	N	
<b>ACEITE DE OLIVA VIRGEN</b>													
ENTRADAS (Kg.)	Aceite producido	Tipo Movi.	Serie	Número	Fecha	Hora	Cód. Dep.	Cód. Prod.	Desc. Prod.	Tipo Aceite	Tipo Producción	Kg. Aceite	
	Aceite producido	Parte Producción	-	8	04-11-19	23:00:00	D12	6	ACEITE VIRGEN EXTRA MANZANILLA	Extra	Convencional	5.277,48	
	Aceite producido	Parte Producción	-	9	06-11-19	23:00:00	D12	6	ACEITE VIRGEN EXTRA MANZANILLA	Extra	Convencional	6.747,37	
	Aceite producido	Parte Producción	-	10	08-11-19	23:00:00	D12	6	ACEITE VIRGEN EXTRA MANZANILLA	Extra	Convencional	6.028,06	
	Aceite producido	Parte Producción	-	11	09-11-19	23:00:00	D12	6	ACEITE VIRGEN EXTRA MANZANILLA	Extra	Convencional	8.217,15	
	Aceite producido	Parte Producción	-	12	11-11-19	23:00:00	D12	6	ACEITE VIRGEN EXTRA MANZANILLA	Extra	Convencional	2.192,57	
	Aceite producido	Parte Producción	-	14	12-11-19	23:00:00	D13	1	ACEITE OLIVA VIRGEN EXTRA PICUAL	Extra	Convencional	1.626,71	
	Aceite producido	Parte Producción	-	13	13-11-19	23:00:00	D12	6	ACEITE VIRGEN EXTRA MANZANILLA	Extra	Convencional	12.815,62	
	Aceite producido	Parte Producción	-	15	15-11-19	23:00:00	D13	1	ACEITE OLIVA VIRGEN EXTRA PICUAL	Extra	Convencional	838,24	
	Aceite producido	Parte Producción	-	16	15-11-19	23:00:00	D12	6	ACEITE VIRGEN EXTRA MANZANILLA	Extra	Convencional	8.790,13	
	Aceite producido	Parte Producción	-	17	16-11-19	23:00:00	D13	1	ACEITE OLIVA VIRGEN EXTRA PICUAL	Extra	Convencional	839,84	
	Aceite producido	Parte Producción	-	18	16-11-19	23:00:00	D12	6	ACEITE VIRGEN EXTRA MANZANILLA	Extra	Convencional	9.454,74	
	Aceite producido	Parte Producción	-	19	18-11-19	23:00:00	D12	6	ACEITE VIRGEN EXTRA MANZANILLA	Extra	Convencional	3.470,36	
	Aceite producido	Parte Producción	-	20	19-11-19	23:00:00	D13	1	ACEITE OLIVA VIRGEN EXTRA PICUAL	Extra	Convencional	699,73	
	Aceite producido	Parte Producción	-	21	20-11-19	23:00:00	D13	1	ACEITE OLIVA VIRGEN EXTRA PICUAL	Extra	Convencional	3.058,89	
	Aceite producido	Parte Producción	-	22	21-11-19	23:00:00	D13	1	ACEITE OLIVA VIRGEN EXTRA PICUAL	Extra	Convencional	4.801,73	
	Aceite producido	Parte Producción	-	23	28-11-19	23:00:00	D01	6	ACEITE VIRGEN EXTRA MANZANILLA	Extra	Convencional	5.956,83	
	Aceite producido	Parte Producción	-	24	29-11-19	23:00:00	D05	3	ACEITE DE OLIVA VIRGEN LAMPANTE	Lampante	Convencional	3.401,93	
	Aceite producido	Parte Producción	-	25	29-11-19	23:00:00	D01	6	ACEITE VIRGEN EXTRA MANZANILLA	Extra	Convencional	9.478,07	
	Aceite producido	Parte Producción	-	26	30-11-19	23:00:00	D05	3	ACEITE DE OLIVA VIRGEN LAMPANTE	Lampante	Convencional	1.074,19	
	Aceite producido	Parte Producción	-	27	30-11-19	23:00:00	D01	6	ACEITE VIRGEN EXTRA MANZANILLA	Extra	Convencional	12.946,24	
	<b>Total aceite producido</b>											<b>107.715,88</b>	
	Ajustes aceite producido											0	
	<b>Total ajustes aceite producido</b>											<b>0</b>	
	Aceite ajeno en depósito											0	
	<b>Total aceite ajeno en depósito</b>											<b>0</b>	
	Retorno de aceite propio alm. en inst. de terceros											0	
	<b>Total retorno de aceite propio alm. en inst. de</b>											<b>0</b>	
	<b>TOTAL ENTRADAS MES (Kg.)</b>											<b>107.715,88</b>	
32	<b>SAIIDAS (Kg.)</b>	Envasadora propia										50,98	
	Anexo II	Aceituna	Orujo	<b>Aceite de oliva virgen</b>	Acte. pro. alm. en ins. de ter.	Op. Env. Prop. AOVE	Op. Env. Prop. AOVE						

## NO ME CUADRA LA CANTIDAD DEL CASILLERO TOTAL ENTRADAS MES

xl4AB01.xlsx - Excel

ARCHIVO INICIO INSERTAR DISEÑO DE PÁGINA FÓRMULAS DATOS REVISAR VISTA

E16 :  $\times$   $\checkmark$   $fx$  Retorno de aceite propio almacenado en inst. de terceros (2)

	B	C	D	E	F	G	H	
10								
11		<b>ACEITE DE OLIVA VIRGEN</b>						
12		<b>EXISTENCIAS INICIO MES (Kg.)</b>					120.229,7183	
13			Aceite producido					107.715,88
14			Ajustes aceite producido					0
15		<b>ENTRADAS (Kg.)</b>						
16			Retorno de aceite propio almacenado en inst. de					0
17			<b>TOTAL ENTRADAS MES (Kg.)</b>					<b>107.715,88</b>

Las cantidades de estos casilleros las recoge de la **pestaña ACEITE DE OLIVA VIRGEN**

La cantidad de este casillero resulta de la suma de los casilleros

Total de Aceite Producido + Total de Ajuste de Aceite Producido + Total Aceite Ajeno en Depósitos + Total Retorno de aceite propio almacenado en instalaciones de terceros

xl4AB01.xlsx - Excel

ARCHIVO INICIO INSERTAR DISEÑO DE PÁGINA FÓRMULAS DATOS REVISAR VISTA

B2 :  $\times$   $\checkmark$   $fx$  ACEITE DE OLIVA VIRGEN

	B	C	D	E	F	G	H	I	J	K	L	M	N
1		<b>ACEITE DE OLIVA VIRGEN</b>											
2		<b>ACEITE DE OLIVA VIRGEN</b>											
3													
4		<b>ENTRADAS (Kg.)</b>											
5		Aceite producido	Parte Producción	-	8	04-11-19	23:00:00	D12	6	ACEITE VIRGEN EXTRA MANZANILLA	Extra	Convencional	5.277,48
6		Aceite producido	Parte Producción	-	9	06-11-19	23:00:00	D12	6	ACEITE VIRGEN EXTRA MANZANILLA	Extra	Convencional	6.747,37
7		Aceite producido	Parte Producción	-	10	08-11-19	23:00:00	D12	6	ACEITE VIRGEN EXTRA MANZANILLA	Extra	Convencional	6.028,06
8		Aceite producido	Parte Producción	-	11	09-11-19	23:00:00	D12	6	ACEITE VIRGEN EXTRA MANZANILLA	Extra	Convencional	8.217,15
9		Aceite producido	Parte Producción	-	12	11-11-19	23:00:00	D12	6	ACEITE VIRGEN EXTRA MANZANILLA	Extra	Convencional	2.192,57
10		Aceite producido	Parte Producción	-	14	12-11-19	23:00:00	D13	1	ACEITE OLIVA VIRGEN EXTRA PICUAL	Extra	Convencional	1.626,71
11		Aceite producido	Parte Producción	-	13	11-11-19	23:00:00	D12	6	ACEITE VIRGEN EXTRA MANZANILLA	Extra	Convencional	12.815,62
12		Aceite producido	Parte Producción	-	15	15-11-19	23:00:00	D13	1	ACEITE OLIVA VIRGEN EXTRA PICUAL	Extra	Convencional	838,24
13		Aceite producido	Parte Producción	-	16	15-11-19	23:00:00	D12	6	ACEITE VIRGEN EXTRA MANZANILLA	Extra	Convencional	8.790,13
14		Aceite producido	Parte Producción	-	17	16-11-19	23:00:00	D13	1	ACEITE OLIVA VIRGEN EXTRA PICUAL	Extra	Convencional	839,84
15		Aceite producido	Parte Producción	-	18	16-11-19	23:00:00	D12	6	ACEITE VIRGEN EXTRA MANZANILLA	Extra	Convencional	9.454,74
16		Aceite producido	Parte Producción	-	17	18-11-19	23:00:00	D12	6	ACEITE VIRGEN EXTRA MANZANILLA	Extra	Convencional	3.470,36
17		Aceite producido	Parte Producción	-	20	19-11-19	23:00:00	D13	1	ACEITE OLIVA VIRGEN EXTRA PICUAL	Extra	Convencional	699,73
18		Aceite producido	Parte Producción	-	21	20-11-19	23:00:00	D13	1	ACEITE OLIVA VIRGEN EXTRA PICUAL	Extra	Convencional	3.058,89
19		Aceite producido	Parte Producción	-	22	21-11-19	23:00:00	D13	1	ACEITE OLIVA VIRGEN EXTRA PICUAL	Extra	Convencional	4.801,73
20		Aceite producido	Parte Producción	-	23	28-11-19	23:00:00	D01	6	ACEITE VIRGEN EXTRA MANZANILLA	Extra	Convencional	5.956,83
21		Aceite producido	Parte Producción	-	24	29-11-19	23:00:00	D05	3	ACEITE DE OLIVA VIRGEN LAMPANTE	Lampante	Convencional	3.401,93
22		Aceite producido	Parte Producción	-	25	29-11-19	23:00:00	D01	6	ACEITE VIRGEN EXTRA MANZANILLA	Extra	Convencional	9.478,07
23		Aceite producido	Parte Producción	-	26	30-11-19	23:00:00	D05	3	ACEITE DE OLIVA VIRGEN LAMPANTE	Lampante	Convencional	1.074,19
24		Aceite producido	Parte Producción	-	27	30-11-19	23:00:00	D01	6	ACEITE VIRGEN EXTRA MANZANILLA	Extra	Convencional	12.946,24
25		Total aceite producido											<b>107.715,88</b>
26		Ajustes aceite producido											0
27		Total ajustes aceite producido											0
28		Aceite ajeno en depósito											0
29		Total aceite ajeno en depósito											0
30		Retorno de aceite propio alm. en inst. de terceros											0
31		Total retorno de aceite propio alm. en inst. de											0
32		<b>TOTAL ENTRADAS MES (Kg.)</b>											<b>107.715,88</b>
33		<b>SALIDAS (Kg.)</b>											50,38
34		Elvasadora propia											
35		Anexo II	Aceituna	Orujo	<b>Aceite de oliva virgen</b>	Acte. pro. alm. en ins. de ter.	Op. Env. Prop. AOVE	Op. Env. Prop. AOVE					



## NO ME CUADRA EL CASILLERO SALIDAS DE ENVASADORA PROPIA

La salida de la ALMAZARA a envasadora propia, debe coincidir con la cantidad total entrada en la ENVASADORA PROPIA

ARCHIVO INICIO INSERTAR DISEÑO DE PÁGINA FÓRMULAS DATOS REVISAR VISTA											
almaz_vir... : X ✓ fx 6256,738											
A	B	C	D	E	F	G	H				
10	ACEITUNA Y ORUJO		ACEITE DE OLIVA VIRGEN								
12	ACEITUNA (kg.)	EXISTENCIAS INICIO MES (Kg.)								120.229,7183	
13	Entradas mes	ENTRADAS (Kg.)		Aceite producido						107.715,88	
14	629.080			Ajustes aceite producido						0	
15	Moliturada mes			Aceite ajeno en depósito						0	
16	629.080			Retorno de aceite propio almacenado en inst. de						0	
17	ORUJO (kg.)	SALIDAS (Kg.)		TOTAL ENTRADAS MES (Kg.)						107.715,88	
18	Producido mes			Envasadora propia (1)						6.256,738	
19	590.166,85			Otras entidades nacionales						176.900,00	
20	Salidas mes			Exportación						0	
21	464.440,00	Aceite ajeno en depósito						0			
22		Aceite propio enviado a instalaciones de terceros (3)						0			
23		Ajustes						0			
24		TOTAL SALIDAS MES (Kg.)						183.156,738			
25		EXISTENCIAS FINAL MES (Kg.)								44.788,6303	
Si la almazara realiza la actividad de envasado de aceites de oliva virgen en envasadora propia, rellenará también el cuadro siguiente:											
27	ACEITE PROPIO ALMACENADO EN		OPERADOR/ ENVASADORA PROPIA SOLO DE ACEITE DE OLIVA VIRGEN EXTRA Y ACEITE DE OLIVA VIRGEN								
28	INSTALACIONES DE TERCEROS										
29	EXISTENCIAS INICIO MES (Kg.)			AOVE		AOV		TOTAL			
30	0	0		22.444,750		72.800,75		107.444,500			
Anexo II Aceituna Orujo Aceite de oliva virgen Acte. pro. alm. en ins. de ter. Op. Env. Prop. AOVE Op. Env. Prop. AOV											

Este dato de este casillero se obtiene de la suma de todos albaranes de venta a envasadora nos vamos a la pestaña **ACEITE DE OLIVA VIRGEN**.

ARCHIVO INICIO INSERTAR DISEÑO DE PÁGINA FÓRMULAS DATOS REVISAR VISTA													
xl44A801.xlsx - Excel													
B2 : X ✓ fx ACEITE DE OLIVA VIRGEN													
B	C	D	E	F	G	H	I	J	K	L	M	N	
ACEITE DE OLIVA VIRGEN													
3			Tipo Movl.	Serie	Número	Fecha	Hora	Cód. Dep.	Cód. Prod.	Desc. Prod.	Tipo Aceite	Tipo Producción	Kg. Aceite
31	Total retorno de aceite propio alm. en ins. de												0
32	TOTAL ENTRADAS MES (Kg.)												107.715,88
33	SALIDAS (Kg.)	Envasadora propia	Alb. Sal. Almazara	E	12	01-11-19	08:00:00	NO4	6	ACEITE VIRGEN EXTRA MANZANILLA	Extra	Convencional	50,38
34		Envasadora propia	Alb. Sal. Almazara	E	13	02-11-19	08:00:00	NO4	6	ACEITE VIRGEN EXTRA MANZANILLA	Extra	Convencional	5,496
35		Envasadora propia	Alb. Sal. Almazara	E	14	02-11-19	08:00:00	NO5	1	ACEITE OLIVA VIRGEN EXTRA PICUAL	Extra	Convencional	5,496
36		Envasadora propia	Alb. Sal. Almazara	E	20	02-11-19	09:00:00	A04	6	ACEITE VIRGEN EXTRA MANZANILLA	Extra	Convencional	27,48
37		Envasadora propia	Alb. Sal. Almazara	E	15	05-11-19	08:00:00	NO4	6	ACEITE VIRGEN EXTRA MANZANILLA	Extra	Convencional	45,80
38		Envasadora propia	Alb. Sal. Almazara	E	16	05-11-19	08:00:00	NO5	1	ACEITE OLIVA VIRGEN EXTRA PICUAL	Extra	Convencional	45,80
39		Envasadora propia	Alb. Sal. Almazara	E	19	06-11-19	08:00:00	NO4	6	ACEITE VIRGEN EXTRA MANZANILLA	Extra	Convencional	45,80
40		Envasadora propia	Alb. Sal. Almazara	E	22	06-11-19	08:00:00	NO4	6	ACEITE VIRGEN EXTRA MANZANILLA	Extra	Convencional	3,664
41		Envasadora propia	Alb. Sal. Almazara	E	23	06-11-19	08:00:00	NO5	1	ACEITE OLIVA VIRGEN EXTRA PICUAL	Extra	Convencional	3,664
42		Envasadora propia	Alb. Sal. Almazara	E	24	13-11-19	08:00:00	A04	10	ACEITE COUPAGE	Extra	Convencional	22,90
43		Envasadora propia	Alb. Sal. Almazara	E	25	13-11-19	08:00:00	A04	10	ACEITE COUPAGE	Extra	Convencional	114,50
44		Envasadora propia	Alb. Sal. Almazara	E	26	15-11-19	08:00:00	NO5	1	ACEITE OLIVA VIRGEN EXTRA PICUAL	Extra	Convencional	22,90
45		Envasadora propia	Alb. Sal. Almazara	E	28	17-11-19	08:00:00	D03	2	ACEITE OLIVA VIRGEN	Virgen	Convencional	1.717,50
46		Envasadora propia	Alb. Sal. Almazara	E	29	19-11-19	09:00:00	NO2	1	ACEITE OLIVA VIRGEN EXTRA PICUAL	Extra	Convencional	54,96
47		Envasadora propia	Alb. Sal. Almazara	E	30	19-11-19	09:00:00	NO6	6	ACEITE VIRGEN EXTRA MANZANILLA	Extra	Convencional	54,96
48		Envasadora propia	Alb. Sal. Almazara	E	31	22-11-19	08:00:00	NO5	1	ACEITE OLIVA VIRGEN EXTRA PICUAL	Extra	Convencional	41,678
49		Envasadora propia	Alb. Sal. Almazara	E	32	22-11-19	08:00:00	NO5	1	ACEITE OLIVA VIRGEN EXTRA PICUAL	Extra	Convencional	137,40
50		Envasadora propia	Alb. Sal. Almazara	E	33	26-11-19	08:00:00	NO2	1	ACEITE OLIVA VIRGEN EXTRA PICUAL	Extra	Convencional	3.709,80
51		Envasadora propia	Alb. Sal. Almazara	E	34	26-11-19	08:00:00	NO2	1	ACEITE OLIVA VIRGEN EXTRA PICUAL	Extra	Convencional	87,02
52		Envasadora propia	Alb. Sal. Almazara	E	35	28-11-19	08:00:00	A04	10	ACEITE COUPAGE	Extra	Convencional	18,32
53	Envasadora propia	Alb. Sal. Almazara	E	36	28-11-19	08:00:00	NO5	1	ACEITE OLIVA VIRGEN EXTRA PICUAL	Extra	Convencional	14,28	
54	Total envasadora propia												6.256,738
55	Otras entidades nacionales		Alb. Sal. Almazara	G	3	11-11-19	10:29:43	D20	2	ACEITE OLIVA VIRGEN	Virgen	Convencional	25.220,00
56	Otras entidades nacionales		Alb. Sal. Almazara	G	4	13-11-19	13:13:33	D20	2	ACEITE OLIVA VIRGEN	Virgen	Convencional	25.160,00
57	Otras entidades nacionales		Alb. Sal. Almazara	G	5	14-11-19	18:30:27	D20	2	ACEITE OLIVA VIRGEN	Virgen	Convencional	25.160,00
58	Otras entidades nacionales		Alb. Sal. Almazara	G	6	15-11-19	15:04:48	D20	2	ACEITE OLIVA VIRGEN	Virgen	Convencional	24.390,00
Anexo II Aceituna Orujo Aceite de oliva virgen Acte. pro. alm. en ins. de ter. Op. Env. Prop. AOVE Op. Env. Prop. AOV													

## NO ME CUADRA LA CANTIDAD DEL CASILLERO OTRAS ENTIDADES NACIONALES

almoz\_vir... : 6256,738

	A	B	C	D	E	F	G	H	
10									
11	ACEITUNA Y ORUJO			ACEITE DE OLIVA VIRGEN					
12	ACEITUNA (Kg.)	EXISTENCIAS INICIO MES (Kg.)						120.229,7183	
13	Entradas mes	ENTRADAS (Kg.)						Aceite producido	107.715,88
14	629.080							Ajustes aceite producido	0
15	Moltrada mes							Aceite ajeno en depósito	0
16	629.080							Retomo de aceite propio almacenado en inst. de	0
17	ORUJO (Kg.)							TOTAL ENTRADAS MES (Kg.)	107.715,88
18	Producido mes	SALIDAS (Kg.)						Envasadora propia (1)	6.256,738
19	590.166,85							Otras entidades nacionales	176.900,00
20	Salidas mes							Exportación	0
21	464.440,00							Aceite ajeno en depósito	0
22								Aceite propio enviado a instalaciones de terceros (3)	0
23		Ajustes	0						
24		TOTAL SALIDAS MES (Kg.)	183.156,138						
25		EXISTENCIAS FINAL MES (Kg.)						44.788,8603	
26	Si la almazara realiza la actividad de envasado de aceites de oliva virgen en envasadora propia, rellenará también el cuadro siguiente:								
27	ACEITE PROPIO ALMACENADO EN			OPERADOR/ ENVASADORA PROPIA SOLO DE ACEITE DE OLIVA VIRGEN EXTRA Y ACEITE DE OLIVA VIRGEN					
28	INSTALACIONES DE TERCEROS								
29	EXISTENCIAS INICIO MES (Kg.)			AOVE	AOV	TOTAL			
30				22.444,760	72.690,75	107.144,600			
	Anexo II	Aceituna	Orujo	Aceite de oliva virgen	Acte. pro. alm. en ins. de ter.	Op. Env. Prop. AOVE	Op. Env. Prop. AOV		

Para ver la suma de todos albaranes de venta a Otras Entidades Nacionales que intervienen en el total de este casillero nos vamos a la **pestaña ACEITE DE OLIVA VIRGEN**.

xl4AB01.xlsx - Excel

ARCHIVO INICIO INSERTAR DISEÑO DE PÁGINA FÓRMULAS DATOS REVISAR VISTA

B2 : ACEITE DE OLIVA VIRGEN

	B	C	D	E	F	G	H	I	J	K	L	M	N
2	ACEITE DE OLIVA VIRGEN												
3		Tipo Mov.	Serie	Número	Fecha	Hora	Cód. Dep.	Cód. Prod.	Desc. Prod.	Tipo Aceite	Tipo Producción	Kg. Aceite	
43	Envasadora propia	Alb. Sal. Almazara	E	25	13-11-19	08:00:00	A04	10	ACEITE COUPAGE	Extra	Convencional	114,50	
44	Envasadora propia	Alb. Sal. Almazara	E	26	15-11-19	08:00:00	NO5	1	ACEITE OLIVA VIRGEN EXTRA PICUAL	Extra	Convencional	22,90	
45	Envasadora propia	Alb. Sal. Almazara	E	28	17-11-19	08:00:00	D03	2	ACEITE OLIVA VIRGEN	Virgen	Convencional	1.717,50	
46	Envasadora propia	Alb. Sal. Almazara	E	29	19-11-19	09:00:00	NO2	1	ACEITE OLIVA VIRGEN EXTRA PICUAL	Extra	Convencional	54,96	
47	Envasadora propia	Alb. Sal. Almazara	E	30	19-11-19	09:00:00	NO6	6	ACEITE VIRGEN EXTRA MANZANILLA	Extra	Convencional	54,96	
48	Envasadora propia	Alb. Sal. Almazara	E	31	22-11-19	08:00:00	NO5	1	ACEITE OLIVA VIRGEN EXTRA PICUAL	Extra	Convencional	41,678	
49	Envasadora propia	Alb. Sal. Almazara	E	32	22-11-19	08:00:00	NO5	1	ACEITE OLIVA VIRGEN EXTRA PICUAL	Extra	Convencional	137,40	
50	Envasadora propia	Alb. Sal. Almazara	E	33	26-11-19	08:00:00	NO2	1	ACEITE OLIVA VIRGEN EXTRA PICUAL	Extra	Convencional	3.709,80	
51	Envasadora propia	Alb. Sal. Almazara	E	34	26-11-19	08:00:00	NO2	1	ACEITE OLIVA VIRGEN EXTRA PICUAL	Extra	Convencional	87,02	
52	Envasadora propia	Alb. Sal. Almazara	E	35	28-11-19	08:00:00	A04	10	ACEITE COUPAGE	Extra	Convencional	18,32	
53	Envasadora propia	Alb. Sal. Almazara	E	36	28-11-19	08:00:00	NO2	1	ACEITE OLIVA VIRGEN EXTRA PICUAL	Extra	Convencional	41,22	
54	Total envasadora propia											6.256,738	
55	Otras entidades nacionales	Alb. Sal. Almazara	G	3	11-11-19	10:29:43	D20	2	ACEITE OLIVA VIRGEN	Virgen	Convencional	25.220,00	
56	Otras entidades nacionales	Alb. Sal. Almazara	G	4	13-11-19	13:13:33	D20	2	ACEITE OLIVA VIRGEN	Virgen	Convencional	25.160,00	
57	Otras entidades nacionales	Alb. Sal. Almazara	G	5	14-11-19	18:30:27	D20	2	ACEITE OLIVA VIRGEN	Virgen	Convencional	25.160,00	
58	Otras entidades nacionales	Alb. Sal. Almazara	G	6	15-11-19	14:50:18	D20	2	ACEITE OLIVA VIRGEN	Virgen	Convencional	24.780,00	
59	Otras entidades nacionales	Alb. Sal. Almazara	G	7	19-11-19	11:07:46	D19	2	ACEITE OLIVA VIRGEN	Virgen	Convencional	25.240,00	
60	Otras entidades nacionales	Alb. Sal. Almazara	G	8	20-11-19	12:49:19	D19	2	ACEITE OLIVA VIRGEN	Virgen	Convencional	25.500,00	
61	Otras entidades nacionales	Alb. Sal. Almazara	G	9	25-11-19	08:43:31	D19	2	ACEITE OLIVA VIRGEN	Virgen	Convencional	25.840,00	
62	Total otras entidades nacionales											176.900,00	
63	Exportación											0	
64	Total exportación											0	
65	Aceite ajeno en depósito											0	
66	Total aceite ajeno en depósito											0	
67	Aceite propio enviado a inst. de terceros											0	
68	Total aceite propio enviado a inst. de terceros											0	
	Ajustes											0	
	Anexo II	Aceituna	Orujo	<b>Aceite de oliva virgen</b>	Acte. pro. alm. en ins. de ter.	Op. Env. Prop. AOVE	Op. Env. Prop. AOV						

## NO ME CUADRA LA CANTIDAD DEL CASILLERO EXPORTACION

almoz\_vir... : 6256,738

	A	B	C	D	E	F	G	H	
10									
11	ACEITUNA Y ORUJO			ACEITE DE OLIVA VIRGEN					
12	ACEITUNA (Kg.)	EXISTENCIAS INICIO MES (Kg.)						120.229,7183	
13	Entradas mes	ENTRADAS (Kg.)						Aceite producido	107.715,88
14	629.080							Ajustes aceite producido	0
15	Moltrada mes							Aceite ajeno en depósito	0
16	629.080							Retorno de aceite propio almacenado en inst. de	0
17	ORUJO (Kg.)							TOTAL ENTRADAS MES (Kg.)	107.715,88
18	Producido mes	SALIDAS (Kg.)						Envasadora propia (1)	6.256,738
19	590.166,85							Otras entidades nacionales	176.900,00
20	Salidas mes							Exportación	0
21	464.440,00							Aceite ajeno en depósito	0
22								Aceite propio enviado a instalaciones de terceros (3)	0
23		Ajustes	0						
24		TOTAL SALIDAS MES (Kg.)	183.156,138						
25		EXISTENCIAS FINAL MES (Kg.)						44.788,8603	
26	Si la almazara realiza la actividad de envasado de aceites de oliva virgen en envasadora propia, rellenará también el cuadro siguiente:								
27	ACEITE PROPIO ALMACENADO EN			OPERADOR/ ENVASADORA PROPIA SOLO DE ACEITE DE OLIVA VIRGEN EXTRA Y ACEITE DE OLIVA VIRGE					
28	INSTALACIONES DE TERCEROS								
29	EXISTENCIAS INICIO MES (Kg.)			AOVE	AOV	TOTAL			
30	0			22.444,760	72.800,75	107.444,600			
	Anexo II	Aceituna	Orujo	Aceite de oliva virgen	Acte. pro. alm. en ins. de ter.	Op. Env. Prop. AOVE	Op. Env. Prop. AOV		

Para ver la suma de todos albaranes de venta a EXPORTACION que intervienen en el total de este casillero nos vamos a la **pestaña ACEITE DE OLIVA VIRGEN**.

xl4AB...xlsx - Excel

ARCHIVO INICIO INSERTAR DISEÑO DE PÁGINA FÓRMULAS DATOS REVISAR VISTA

B2 : ACEITE DE OLIVA VIRGEN

	B	C	D	E	F	G	H	I	J	K	L	M	N
2	ACEITE DE OLIVA VIRGEN												
3		Tipo Mov.	Serie	Número	Fecha	Hora	Cód. Dep.	Cód. Prod.	Desc. Prod.	Tipo Aceite	Tipo Producción	Kg. Aceite	
43	Envasadora propia	Alb. Sal. Almazara	E	25	13-11-19	08:00:00	A04	10	ACEITE COUPAGE	Extra	Convencional	114,50	
44	Envasadora propia	Alb. Sal. Almazara	E	26	15-11-19	08:00:00	NO5	1	ACEITE OLIVA VIRGEN EXTRA PICUAL	Extra	Convencional	22,90	
45	Envasadora propia	Alb. Sal. Almazara	E	28	17-11-19	08:00:00	D03	2	ACEITE OLIVA VIRGEN	Virgen	Convencional	1.717,50	
46	Envasadora propia	Alb. Sal. Almazara	E	29	19-11-19	09:00:00	NO2	1	ACEITE OLIVA VIRGEN EXTRA PICUAL	Extra	Convencional	54,95	
47	Envasadora propia	Alb. Sal. Almazara	E	30	19-11-19	09:00:00	NO6	6	ACEITE VIRGEN EXTRA MANZANILLA	Extra	Convencional	54,95	
48	Envasadora propia	Alb. Sal. Almazara	E	31	22-11-19	08:00:00	NO5	1	ACEITE OLIVA VIRGEN EXTRA PICUAL	Extra	Convencional	41,678	
49	Envasadora propia	Alb. Sal. Almazara	E	32	22-11-19	08:00:00	NO5	1	ACEITE OLIVA VIRGEN EXTRA PICUAL	Extra	Convencional	137,40	
50	Envasadora propia	Alb. Sal. Almazara	E	33	28-11-19	08:00:00	NO2	1	ACEITE OLIVA VIRGEN EXTRA PICUAL	Extra	Convencional	3.709,80	
51	Envasadora propia	Alb. Sal. Almazara	E	34	28-11-19	08:00:00	NO2	1	ACEITE OLIVA VIRGEN EXTRA PICUAL	Extra	Convencional	87,02	
52	Envasadora propia	Alb. Sal. Almazara	E	35	28-11-19	08:00:00	A04	10	ACEITE COUPAGE	Extra	Convencional	18,32	
53	Envasadora propia	Alb. Sal. Almazara	E	36	28-11-19	08:00:00	NO2	1	ACEITE OLIVA VIRGEN EXTRA PICUAL	Extra	Convencional	41,22	
54	Total envasadora propia											6.256,738	
55	Otras entidades nacionales	Alb. Sal. Almazara	S	3	11-11-19	10:29:43	D20	2	ACEITE OLIVA VIRGEN	Virgen	Convencional	25.220,00	
56	Otras entidades nacionales	Alb. Sal. Almazara	G	4	13-11-19	13:13:33	D20	2	ACEITE OLIVA VIRGEN	Virgen	Convencional	25.160,00	
57	Otras entidades nacionales	Alb. Sal. Almazara	G	5	14-11-19	18:30:27	D20	2	ACEITE OLIVA VIRGEN	Virgen	Convencional	25.160,00	
58	Otras entidades nacionales	Alb. Sal. Almazara	G	6	15-11-19	14:50:18	D20	2	ACEITE OLIVA VIRGEN	Virgen	Convencional	24.780,00	
59	Otras entidades nacionales	Alb. Sal. Almazara	G	7	19-11-19	11:07:46	D19	2	ACEITE OLIVA VIRGEN	Virgen	Convencional	25.240,00	
60	Otras entidades nacionales	Alb. Sal. Almazara	G	8	20-11-19	12:49:19	D19	2	ACEITE OLIVA VIRGEN	Virgen	Convencional	25.500,00	
61	Otras entidades nacionales	Alb. Sal. Almazara	G	9	25-11-19	09:43:31	D19	2	ACEITE OLIVA VIRGEN	Virgen	Convencional	25.840,00	
62	Total otras entidades nacionales											176.900,00	
63	Exportación											0	
64	Total exportación											0	
65	Aceite ajeno en depósito											0	
66	Total aceite ajeno en depósito											0	
67	Aceite propio enviado a inst. de terceros											0	
68	Total aceite propio enviado a inst. de terceros											0	
	Ajustes											0	
	Anexo II	Aceituna	Orujo	<b>Aceite de oliva virgen</b>	Acte. pro. alm. en ins. de ter.	Op. Env. Prop. AOVE	Op. Env. Prop. AOV						

## NO ME CUADRA LA CANTIDAD DEL CASILLERO ACEITE AJENO EN DEPOSITO

ARCHIVO INICIO INSERTAR DISEÑO DE PÁGINA FÓRMULAS DATOS REVISAR VISTA								
almaz_vir...		6256,738						
A	B	C	D	E	F	G	H	
10								
11	ACEITUNA Y ORUJO			ACEITE DE OLIVA VIRGEN				
12	ACEITUNA (Kg.)	EXISTENCIAS INICIO MES (Kg.)					120.229,7183	
13	Entradas mes	ENTRADAS (Kg.)					Aceite producido	107.715,88
14	629.080						Ajustes aceite producido	0
15	Moltrada mes						Aceite ajeno en depósito	0
16	629.080						Retomo de aceite propio almacenado en inst. de	0
17	ORUJO (Kg.)						TOTAL ENTRADAS MES (Kg.)	107.715,88
18	Producido mes	SALIDAS (Kg.)					Envasadora propia (1)	6.256,738
19	590.166,85						Otras entidades nacionales	176.900,00
20	Salidas mes						Exportación	0
21	464.440,00						Aceite ajeno en depósito	0
22							Aceite propio enviado a instalaciones de terceros (3)	0
23		Ajustes	0					
24		TOTAL SALIDAS MES (Kg.)	183.156,138					
25		EXISTENCIAS FINAL MES (Kg.)					44.788,8633	
26	Si la almazara realiza la actividad de envasado de aceites de oliva virgen en envasadora propia, rellenará también el cuadro siguiente:							
27	ACEITE PROPIO ALMACENADO EN			OPERADOR/ ENVASADORA PROPIA SOLO DE ACEITE DE OLIVA VIRGEN EXTRA Y ACEITE DE OLIVA VIRGE				
28	INSTALACIONES DE TERCEROS							
29	EXISTENCIAS INICIO MES (Kg.)			AOVE	AOV	TOTAL		
30				22.444,760	72.800,75	107.444,600		
Anexo II    Aceituna    Orujo    Aceite de oliva virgen    Acte. pro. alm. en ins. de ter.    Op. Env. Prop. AOVE    Op. Env. Prop. AOV								

Para ver la suma de todos albaranes de venta a ACEITE AJENO EN DEPOSITO que intervienen en el total de este casillero nos vamos a la **pestaña ACEITE DE OLIVA VIRGEN**.

ARCHIVO INICIO INSERTAR DISEÑO DE PÁGINA FÓRMULAS DATOS REVISAR VISTA												
B2		ACEITE DE OLIVA VIRGEN										
		Tipo Mov.	Serie	Número	Fecha	Hora	Cód. Dep.	Cód. Prod.	Desc. Prod.	Tipo Aceite	Tipo Producción	Kg. Aceite
43	Envasadora propia	Alb. Sal. Almazara	E	25	13-11-19	08:00:00	A04	10	ACEITE COUPAGE	Extra	Convencional	114,50
44	Envasadora propia	Alb. Sal. Almazara	E	26	15-11-19	08:00:00	NO5	1	ACEITE OLIVA VIRGEN EXTRA PICUAL	Extra	Convencional	22,90
45	Envasadora propia	Alb. Sal. Almazara	E	28	17-11-19	08:00:00	D03	2	ACEITE OLIVA VIRGEN	Virgen	Convencional	1.717,50
46	Envasadora propia	Alb. Sal. Almazara	E	29	19-11-19	09:00:00	NO2	1	ACEITE OLIVA VIRGEN EXTRA PICUAL	Extra	Convencional	54,96
47	Envasadora propia	Alb. Sal. Almazara	E	30	19-11-19	09:00:00	NO6	6	ACEITE VIRGEN EXTRA MANZANILLA	Extra	Convencional	54,96
48	Envasadora propia	Alb. Sal. Almazara	E	31	22-11-19	08:00:00	NO5	1	ACEITE OLIVA VIRGEN EXTRA PICUAL	Extra	Convencional	41,678
49	Envasadora propia	Alb. Sal. Almazara	E	32	22-11-19	08:00:00	NO5	1	ACEITE OLIVA VIRGEN EXTRA PICUAL	Extra	Convencional	137,40
50	Envasadora propia	Alb. Sal. Almazara	E	33	28-11-19	08:00:00	NO2	1	ACEITE OLIVA VIRGEN EXTRA PICUAL	Extra	Convencional	3.709,80
51	Envasadora propia	Alb. Sal. Almazara	E	34	28-11-19	08:00:00	NO2	1	ACEITE OLIVA VIRGEN EXTRA PICUAL	Extra	Convencional	87,02
52	Envasadora propia	Alb. Sal. Almazara	E	35	28-11-19	08:00:00	A04	10	ACEITE COUPAGE	Extra	Convencional	18,32
53	Envasadora propia	Alb. Sal. Almazara	E	36	28-11-19	08:00:00	NO2	1	ACEITE OLIVA VIRGEN EXTRA PICUAL	Extra	Convencional	41,22
54	Total envasadora propia											6.256,738
55	Otras entidades nacionales	Alb. Sal. Almazara	G	3	11-11-19	10:29:43	D20	2	ACEITE OLIVA VIRGEN	Virgen	Convencional	25.220,00
56	Otras entidades nacionales	Alb. Sal. Almazara	G	4	13-11-19	13:13:33	D20	2	ACEITE OLIVA VIRGEN	Virgen	Convencional	25.160,00
57	Otras entidades nacionales	Alb. Sal. Almazara	G	5	14-11-19	18:30:27	D20	2	ACEITE OLIVA VIRGEN	Virgen	Convencional	25.160,00
58	Otras entidades nacionales	Alb. Sal. Almazara	G	6	15-11-19	14:50:18	D20	2	ACEITE OLIVA VIRGEN	Virgen	Convencional	24.780,00
59	Otras entidades nacionales	Alb. Sal. Almazara	G	7	19-11-19	11:07:46	D19	2	ACEITE OLIVA VIRGEN	Virgen	Convencional	25.240,00
60	Otras entidades nacionales	Alb. Sal. Almazara	G	8	20-11-19	12:49:19	D19	2	ACEITE OLIVA VIRGEN	Virgen	Convencional	25.500,00
61	Otras entidades nacionales	Alb. Sal. Almazara	G	9	25-11-19	09:43:31	D19	2	ACEITE OLIVA VIRGEN	Virgen	Convencional	25.840,00
62	Total otras entidades nacionales											176.900,00
63	Exportación											0
64	Total exportación											0
65	Aceite ajeno en depósito											0
66	Total aceite ajeno en depósito											0
67	Aceite propio enviado a inst. de terceros											0
68	Total aceite propio enviado a inst. de terceros											0
	Ajustes											0
Anexo II    Aceituna    Orujo <b>Aceite de oliva virgen</b> Acte. pro. alm. en ins. de ter.    Op. Env. Prop. AOVE    Op. Env. Prop. AOV												

## NO ME CUADRA LA CANTIDAD DEL CASILLERO ACEITE PROPIO ENVIADO A INSTALACIONES DE TERCEROS

ARCHIVO INICIO INSERTAR DISEÑO DE PÁGINA FÓRMULAS DATOS REVISAR VISTA								
almaz_vir...		6256,738						
A	B	C	D	E	F	G	H	
10								
11	<b>ACEITUNA Y ORUJO</b>	<b>ACEITE DE OLIVA VIRGEN</b>						
12	<b>ACEITUNA (kg.)</b>	<b>EXISTENCIAS INICIO MES (Kg.)</b>					120.229,7183	
13	Entradas mes	<b>ENTRADAS (Kg.)</b>	Aceite producido				107.715,88	
14	629.080		Ajustes aceite producido				0	
15	Moltrada mes		Aceite ajeno en depósito				0	
16	629.080		Retorno de aceite propio almacenado en inst. de				0	
17	<b>ORUJO (kg.)</b>		<b>TOTAL ENTRADAS MES (Kg.)</b>				107.715,88	
18	Producido mes	<b>SALIDAS (Kg.)</b>	Envasadora propia (1)				6.256,738	
19	590.166,85		Otras entidades nacionales				176.900,00	
20	Salidas mes		Exportación				0	
21	464.440,00		Aceite ajeno en depósito				0	
22			Aceite propio enviado a instalaciones de terceros (3)				0	
23		Ajustes				0		
24		<b>TOTAL SALIDAS MES (Kg.)</b>				183.150,738		
25		<b>EXISTENCIAS FINAL MES (Kg.)</b>					44.788,8603	
26	Si la almazara realiza la actividad de envasado de aceites de oliva virgen en envasadora propia, rellenará también el cuadro siguiente:							
27	<b>ACEITE PROPIO ALMACENADO EN</b>	<b>OPERADOR/ ENVASADORA PROPIA SOLO DE ACEITE DE OLIVA VIRGEN EXTRA Y ACEITE DE OLIVA VIRGEN</b>						
28	<b>INSTALACIONES DE TERCEROS</b>							
29	<b>EXISTENCIAS INICIO MES (Kg.)</b>					<b>AOVE</b>	<b>AOV</b>	<b>TOTAL</b>
30						22.444.750	73.600.75	107.444.50
Anexo II Aceituna Orujo Aceite de oliva virgen Acte. pro. alm. en ins. de ter. Op. Env. Prop. AOVE Op. Env. Prop. AOV								

Para ver la suma de todos albaranes de venta a ACEITE PROPIO ENVIADO A INSTALACIONES DE TERCEROS que intervienen en el total de este casillero nos vamos a la **pestaña ACEITE DE OLIVA VIRGEN**

La salida de la ALMAZARA a aceite propio enviado a inst. de terceros, debe coincidir con la entrada en A. PROPIO ALMACENADO EN INST. DE TERCEROS.

xltx4AB01.xlsx - Excel												
ARCHIVO INICIO INSERTAR DISEÑO DE PÁGINA FÓRMULAS DATOS REVISAR VISTA												
B2		ACEITE DE OLIVA VIRGEN										
B	C	D	E	F	G	H	I	J	K	L	M	N
<b>ACEITE DE OLIVA VIRGEN</b>												
		<b>Tipo Mov.</b>	<b>Serie</b>	<b>Número</b>	<b>Fecha</b>	<b>Hora</b>	<b>Cód. Dep.</b>	<b>Cód. Prod.</b>	<b>Desc. Prod.</b>	<b>Tipo Aceite</b>	<b>Tipo Producción</b>	<b>Kg. Aceite</b>
43	Envasadora propia	Alb. Sal. Almazara	E	25	13-11-19	08:00:00	A04	10	ACEITE COUPAGE	Extra	Convencional	114,50
44	Envasadora propia	Alb. Sal. Almazara	E	26	15-11-19	08:00:00	NO5	1	ACEITE OLIVA VIRGEN EXTRA PICUAL	Extra	Convencional	22,90
45	Envasadora propia	Alb. Sal. Almazara	E	28	17-11-19	08:00:00	D03	2	ACEITE OLIVA VIRGEN	Virgen	Convencional	1.717,50
46	Envasadora propia	Alb. Sal. Almazara	E	29	19-11-19	09:00:00	NO2	1	ACEITE OLIVA VIRGEN EXTRA PICUAL	Extra	Convencional	54,96
47	Envasadora propia	Alb. Sal. Almazara	E	30	19-11-19	09:00:00	NO6	6	ACEITE VIRGEN EXTRA MANZANILLA	Extra	Convencional	54,96
48	Envasadora propia	Alb. Sal. Almazara	E	31	22-11-19	08:00:00	NO5	1	ACEITE OLIVA VIRGEN EXTRA PICUAL	Extra	Convencional	41,678
49	Envasadora propia	Alb. Sal. Almazara	E	32	22-11-19	08:00:00	NO5	1	ACEITE OLIVA VIRGEN EXTRA PICUAL	Extra	Convencional	137,40
50	Envasadora propia	Alb. Sal. Almazara	E	33	26-11-19	08:00:00	NO2	1	ACEITE OLIVA VIRGEN EXTRA PICUAL	Extra	Convencional	3.709,80
51	Envasadora propia	Alb. Sal. Almazara	E	34	26-11-19	08:00:00	NO2	1	ACEITE OLIVA VIRGEN EXTRA PICUAL	Extra	Convencional	87,02
52	Envasadora propia	Alb. Sal. Almazara	E	35	28-11-19	08:00:00	A04	10	ACEITE COUPAGE	Extra	Convencional	18,32
53	Envasadora propia	Alb. Sal. Almazara	E	36	28-11-19	08:00:00	NO2	1	ACEITE OLIVA VIRGEN EXTRA PICUAL	Extra	Convencional	41,22
54	Total envasadora propia											<b>6.256,738</b>
55	Otras entidades nacionales	Alb. Sal. Almazara	G	3	17-11-19	10:29:43	D20	2	ACEITE OLIVA VIRGEN	Virgen	Convencional	25.220,00
56	Otras entidades nacionales	Alb. Sal. Almazara	G	4	13-11-19	13:13:33	D20	2	ACEITE OLIVA VIRGEN	Virgen	Convencional	25.160,00
57	Otras entidades nacionales	Alb. Sal. Almazara	G	5	14-11-19	18:30:27	D20	2	ACEITE OLIVA VIRGEN	Virgen	Convencional	25.160,00
58	Otras entidades nacionales	Alb. Sal. Almazara	G	6	15-11-19	14:50:18	D20	2	ACEITE OLIVA VIRGEN	Virgen	Convencional	24.780,00
59	Otras entidades nacionales	Alb. Sal. Almazara	G	7	19-11-19	11:07:46	D19	2	ACEITE OLIVA VIRGEN	Virgen	Convencional	25.240,00
60	Otras entidades nacionales	Alb. Sal. Almazara	G	8	20-11-19	12:49:19	D19	2	ACEITE OLIVA VIRGEN	Virgen	Convencional	25.500,00
61	Otras entidades nacionales	Alb. Sal. Almazara	G	9	25-11-19	09:43:31	D19	2	ACEITE OLIVA VIRGEN	Virgen	Convencional	25.840,00
62	Total otras entidades nacionales											<b>176.900,00</b>
63	Exportación											0
64	Total exportación											0
65	Aceite ajeno en depósito											0
66	Total aceite ajeno en depósito											0
67	Aceite propio enviado a inst. de terceros											0
68	Total aceite propio enviado a inst. de terceros											0
	Ajustes											0
Anexo II Aceituna Orujo <b>Aceite de oliva virgen</b> Acte. pro. alm. en ins. de ter. Op. Env. Prop. AOVE Op. Env. Prop. AOV												

## NO ME CUADRA LA CANTIDAD DEL CASILLERO AJUSTES

ARCHIVO INICIO INSERTAR DISEÑO DE PÁGINA FÓRMULAS DATOS REVISAR VISTA							
almaz_vir... : X ✓ fx 6256,738							
A	B	C	D	E	F	G	H
10							
11	<b>ACEITUNA Y ORUJO</b>	<b>ACEITE DE OLIVA VIRGEN</b>					
12	<b>ACEITUNA (kg.)</b>	<b>EXISTENCIAS INICIO MES (Kg.)</b>					120.229,7183
13	Entradas mes	<b>ENTRADAS (Kg.)</b>	Aceite producido				107.715,88
14	629.080		Ajustes aceite producido				0
15	Moltrada mes		Aceite ajeno en depósito				0
16	629.080		Retorno de aceite propio almacenado en inst. de				0
17	<b>ORUJO (kg.)</b>		<b>TOTAL ENTRADAS MES (Kg.)</b>				
18	Producido mes	<b>SALIDAS (Kg.)</b>	Envasadora propia (1)				6.256,738
19	590.166,85		Otras entidades nacionales				176.900,00
20	Salidas mes		Exportación				0
21	464.440,00		Aceite ajeno en depósito				0
22			Aceite propio enviado a instalaciones de terceros (3)				0
23			Ajustes				0
24		<b>TOTAL SALIDAS MES (Kg.)</b>					183.156,738
25		<b>EXISTENCIAS FINAL MES (Kg.)</b>					44.788,8603
26	Si la almazara realiza la actividad de envasado de aceites de oliva virgen en envasadora propia, rellenará también el cuadro siguiente:						
27	<b>ACEITE PROPIO ALMACENADO EN</b>	<b>OPERADOR/ ENVASADORA PROPIA SOLO DE ACEITE DE OLIVA VIRGEN EXTRA Y ACEITE DE OLIVA VIRGEN</b>					
28	<b>INSTALACIONES DE TERCEROS</b>						
29	<b>EXISTENCIAS INICIO MES (Kg.)</b>				AOVE	AOV	TOTAL
30					22.444,750	72.600,75	107.444,500

Para ver la suma de todos albaranes de venta a AJUSTES que intervienen en el total de este casillero nos vamos a la **pestaña ACEITE DE OLIVA VIRGEN**.

ARCHIVO INICIO INSERTAR DISEÑO DE PÁGINA FÓRMULAS DATOS REVISAR VISTA												
G69 : X ✓ fx												
B	C	D	E	F	G	H	I	J	K	L	M	N
<b>ACEITE DE OLIVA VIRGEN</b>												
68	Total aceite propio enviado a inst. de terceros	Tipo Movl.	Serie	Número	Fecha	Hora	Cód. Dep.	Cód. Prod.	Desc. Prod.	Tipo Aceite	Tipo Producción	Kg. Aceite
69	Ajustes											0
70	Total ajustes											0
71	<b>EXISTENCIAS FINAL MES (Kg.)</b>											



## NO ME CUADRA LA CANTIDAD DEL CASILLERO TOTAL SALIDAS MES

ARCHIVO INICIO INSERTAR DISEÑO DE PÁGINA FÓRMULAS DATOS REVISAR VISTA								
almaz_vir... : X ✓ fx 6256,738								
	A	B	C	D	E	F	G	H
10								
11	ACEITUNA Y ORUJO		ACEITE DE OLIVA VIRGEN					
12	ACEITUNA (kg.)	EXISTENCIAS INICIO MES (Kg.)						120.229,7183
13	Entradas mes	ENTRADAS (Kg.)	Aceite producido					107.715,88
14	629.080		Ajustes aceite producido					0
15	Molturada mes		Aceite ajeno en depósito					0
16	629.080		Retomo de aceite propio almacenado en inst. de					0
17	ORUJO (kg.)		TOTAL ENTRADAS MES (Kg.)					107.715,88
18	Producido mes	SALIDAS (Kg.)	Envasadora propia (1)					6.256,738
19	590.166,85		Otras entidades nacionales					176.900,00
20	Salidas mes		Exportación					0
21	464.440,00		Aceite ajeno en depósito					0
22			Aceite propio enviado a instalaciones de terceros (3)					0
23		Ajustes					0	
24		TOTAL SALIDAS MES (Kg.)					183.156,738	
25		EXISTENCIAS FINAL MES (Kg.)						44.788,8603
26	Si la almazara realiza la actividad de envasado de aceites de oliva virgen en envasadora propia, rellenará también el cuadro siguiente:							
27	ACEITE PROPIO ALMACENADO EN							
28	INSTALACIONES DE TERCEROS		OPERADOR/ ENVASADORA PROPIA SOLO DE ACEITE DE OLIVA VIRGEN EXTRA Y ACEITE DE OLIVA VIRGEN					
29	EXISTENCIAS INICIO MES (Kg.)				AOVE	AOV	TOTAL	
30	0				22.444,750	72.800,75	107.444,500	
	Anexo II	Aceituna	Orujo	Aceite de oliva virgen	Acte. pro. alm. en ins. de ter.	Op. Env. Prop. AOVE	Op. Env. Prop. AOV	

Para ver la suma de todos LOS TOTALES que dan el resultado de las TOTAL SALIDAS MES que intervienen en el total de este casillero nos vamos a la pestaña ACEITE DE OLIVA VIRGEN.

Esta información al completo la recoge de la **Pestaña Aceite de Oliva Virgen y suma los casilleros totales de:**

- + salida a envasadora propia + salida a otras entidades nacionales + salidas Exportaciones
- + salidas a ajenos en depositos + salida aceite propio a envenasadora a instalaciones a terceros
- + salida de ajustes

## NO ME CUADRA LA CANTIDAD DEL CASILLERO EXISTENCIAS FINAL MES

ARCHIVO INICIO INSERTAR DISEÑO DE PÁGINA FÓRMULAS DATOS REVISAR VISTA

almaz\_vir... : 6256,738

	A	B	C	D	E	F	G	H	
10									
11	ACEITUNA Y ORUJO		ACEITE DE OLIVA VIRGEN						
12	ACEITUNA (Kg.)	EXISTENCIAS INICIO MES (Kg.)						120.229,7183	
13	Entradas mes	ENTRADAS (Kg.)						Aceite producido	107.715,88
14	629.080							Ajustes aceite producido	0
15	Moltrada mes							Aceite ajeno en depósito	0
16	629.080							Retorno de aceite propio almacenado en inst. de	0
17	ORUJO (Kg.)							TOTAL ENTRADAS MES (Kg.)	107.715,88
18	Producido mes	SALIDAS (Kg.)						Envasadora propia (1)	6.256,738
19	590.166,85							Otras entidades nacionales	176.900,00
20	Salidas mes							Exportación	0
21	464.440,00							Aceite ajeno en depósito	0
22								Aceite propio enviado a instalaciones de terceros (3)	0
23		Ajustes	0						
24		TOTAL SALIDAS MES (Kg.)	183.156,738						
25		EXISTENCIAS FINAL MES (Kg.)	44.788,8603						
26	Si la almazara realiza la actividad de envasado de aceites de oliva virgen en envasadora propia, rellenará también el cuadro siguiente:								
27	ACEITE PROPIO ALMACENADO EN		OPERADOR/ ENVASADORA PROPIA SOLO DE ACEITE DE OLIVA VIRGEN EXTRA Y ACEITE DE OLIVA VIRGEN						
28	INSTALACIONES DE TERCEROS								
29	EXISTENCIAS INICIO MES (Kg.)				AOVE	AOV	TOTAL		
30					22.444,760	73.890,75	107.444,600		
	Anexo II		Aceituna	Orujo	Aceite de oliva virgen	Acte. pro. alm. en ins. de ter.	Op. Env. Prop. AOVE	Op. Env. Prop. AOV	

Para ver la suma de todos LOS TOTALES que dan el resultado de las EXISTENCIAS FINAL MES que intervienen en el total de este casillero nos vamos a la pestaña ACEITE DE OLIVA VIRGEN.

Esta informacion al completo la recoge de la Pestaña Aceite de Oliva Virgen y suma los casilleros totales de:

$$\text{EXISTENCIAS INICIO MES (Kg.)} + \text{TOTAL ENTRADAS MES (Kg.)} - \text{TOTAL SALIDAS MES (Kg.)}$$

ACEITE DE OLIVA VIRGEN											
	Tipo Movi.	Serie	Número	Fecha	Hora	Cód. Dep.	Cód. Prod.	Desc. Prod.	Tipo Aceite	Tipo Producción	Kg. Aceite
<b>EXISTENCIAS INICIO MES (Kg.)</b>											<b>120.229,7183</b>
ENTRADAS (Kg.)											
	Aceite producido	Parte Producción	-	9	06-11-19	23:00:00	D12	ACEITE VIRGEN EXTRA MANZANILLA	Extra	Convencional	6.256,738
	Aceite producido	Parte Producción	-	9	06-11-19	23:00:00	D12	ACEITE VIRGEN EXTRA MANZANILLA	Extra	Convencional	6.256,738
SALIDAS (Kg.)											
	Envasadora propia	Alb. Sal. Almazara	E	12	01-11-19	08:00:00	NO4	ACEITE VIRGEN EXTRA MANZANILLA	Extra	Convencional	30,38
	Envasadora propia	Alb. Sal. Almazara	E	13	02-11-19	08:00:00	NO4	ACEITE VIRGEN EXTRA MANZANILLA	Extra	Convencional	5,496
	Envasadora propia	Alb. Sal. Almazara	E	14	02-11-19	08:00:00	NO5	ACEITE OLIVA VIRGEN EXTRA PICUAL	Extra	Convencional	5,496
	Envasadora propia	Alb. Sal. Almazara	E	20	02-11-19	09:00:00	A04	ACEITE VIRGEN EXTRA MANZANILLA	Extra	Convencional	27,48
<b>TOTAL ENTRADAS MES (Kg.)</b>											<b>107.715,88</b>
<b>TOTAL SALIDAS MES (Kg.)</b>											<b>183.156,738</b>
<b>EXISTENCIAS FINAL MES (Kg.)</b>											<b>44.788,8603</b>



ANEXO II APARTADO  
OPERADOR/ ENVASADORA PROPIA  
SOLO DE AOVE Y AOV

Veamos en este apartado como detectar cuando no nos cuadran las cantidades de ENVASADO

NO ME CUADRA LA CANTIDAD DEL CASILLERO GRANELES O ENVASADO AOVE DE LAS EXISTENCIAS INICIALES DEL MES

OPERADOR/ ENVASADORA PROPIA SOLO DE ACEITE DE OLIVA VIRGEN EXTRA Y ACEITE DE OLIVA VIRGEN		AOVE	AOV	TOTAL
EXISTENCIAS INICIALES MES (Kg.)	Graneles	33.444,759	73.699,75	107.144,509
	Envasado	5.681,032	8.988,708	14.669,74
TOTAL EXIT. INICIO		39.125,791	82.688,458	121.814,249
ENTRADAS (Kg.)	Almazara propia (1)	0	49.459,00	49.459,00
	Aceite adquirido	-14.025,656	14.025,656	0
	Ajustes	0	0	0
TOTAL ENTRADAS MES		-14.025,656	63.484,656	49.459,00
ACTIVIDAD DE ENVASADO (Kg.)	De almazara propia	5.371,653	87.675,856	93.047,509
	De aceite adquirido	0	0	0
TOTAL ENVASADO MES		5.371,653	87.675,856	93.047,509
SALIDAS (Kg.)	Graneles			
	Exportación	0	0	0
	Ajustes	0	0	0
	Envasado			
	Merado interior	7.014,499	77.607,184	84.621,683
	Exportación	23,816	405,788	429,604
	Ajustes	0	0	0
TOTAL SALIDAS MES		7.038,315	83.731,972	90.770,287
EXISTENCIAS FINALES MES (Kg.)	Graneles	14.047,45	43.789,55	57.837,00
	Envasado	4.014,37	18.651,592	22.665,962
TOTAL EXIT. FINALES		18.061,82	62.441,142	80.502,962

**GRANELES AOVE**

Las existencias iniciales de GRANEL se recogen de las finales del mes anterior.

En el caso que sea el primer mes del ejercicio se recogen de las existencias iniciales de todos los productos que sean granel y estén catalogados con la E de extra, en la ficha de mantenimiento de producto de almacén envasadora.

**ENVASADO AOVE**

Las existencias iniciales de ENVASADO se recogen de las finales del mes anterior.

En el caso que sea el primer mes del ejercicio se recogen de las existencias iniciales de todos los productos que sean PRODUCTOS ACABADOS y estén catalogados con la E de extra, en la ficha de mantenimiento de producto de almacén envasadora.

**NO ME CUADRA LA CANTIDAD DEL CASILLERO TOTAL EXISTENCIAS INICIO AOVE DE LAS EXISTENCIAS INICIALES DEL MES**

La suma del casillero TOTAL EXISTENCIAS INICIO DE AOVE de las Existencias iniciales del mes, se corresponden con

OPERADOR/ ENVASADORA PROPIA SOLO DE ACEITE DE OLIVA VIRGEN EXTRA Y ACEITE DE OLIVA VIRGEN		AOVE	AOV	TOTAL
EXISTENCIAS INICIALES MES (Kg.)	Graneles	33.444,759	73.699,75	107.144,509
	Envasado	5.681,032	8.988,708	14.669,74
	<b>TOTAL EXIT. INICIO</b>	<b>39.125,791</b>	<b>82.688,458</b>	<b>121.814,249</b>
ENTRADAS (Kg.)	Almazara propia (1)	0	49.459,00	49.459,00
	Aceite adquirido	-14.025,656	14.025,656	0
	Ajustes	0	0	0
	<b>TOTAL ENTRADAS MES</b>	<b>-14.025,656</b>	<b>63.484,656</b>	<b>49.459,00</b>
ACTIVIDAD DE ENVASADO (Kg.)	De almazara propia	5.371,653	87.675,856	93.047,509
	De aceite adquirido	0	0	0
	<b>TOTAL ENVASADO MES</b>	<b>5.371,653</b>	<b>87.675,856</b>	<b>93.047,509</b>
SALIDAS (Kg.)	Graneles			
	Exportación	0	0	0
	Ajustes	0	0	0
EXISTENCIAS FINALES MES (Kg.)	Graneles	14.047,45	43.789,55	57.837,00
	Envasado	4.014,37	18.651,592	22.665,962
	<b>TOTAL EXIT. FINALES</b>	<b>18.061,82</b>	<b>62.441,142</b>	<b>80.502,962</b>

...la suma de los Casilleros Graneles + Envasado de la pestaña **Oper. Envasadora propia AOVE**

xl6A0D1.xlsx - Excel

ARCHIVO INICIO INSERTAR DISEÑO DE PÁGINA FÓRMULAS DATOS REVISAR VISTA

P5 : =env\_prop\_exist\_ini\_env\_E

OPERADOR / ENVASADORA PROPIA ACEITE DE OLIVA VIRGEN EXTRA													Kg. Aceite
	Tipo Mov.	Serie	Número	Fecha	Hora	Cód. Prod.	Desc. Prod.	Lote	Cód. Alma.	Tipo Aceite	Tipo Producción		
Graneles													33.444,759
Envasado													5.681,032
<b>TOTAL EXIST. INICIO</b>													<b>39.125,791</b>
Almazara propia													0
Aceite adquirido	Alb. Ent. Almacén	G	3	25-11-19	10:13:00	100002	ACEITE PROPIO OLIVA VIRGEN EXTRA GRANEL	M6 18/19	1	Extra	Convencional		-647,935
Aceite adquirido	Alb. Ent. Almacén	G	3	25-11-19	10:13:00	100002	ACEITE PROPIO OLIVA VIRGEN EXTRA GRANEL	M5 18/19	1	Extra	Convencional		-6.277,101
Aceite adquirido	Alb. Ent. Almacén	G	3	25-11-19	10:13:00	20011	ACEITE OLIVA VIRGEN EXTRA GRANEL COMPRAD	M15 16/17	1	Extra	Convencional		-970,62
Aceite adquirido	Alb. Ent. Almacén	G	3	25-11-19	10:13:00	20011	ACEITE OLIVA VIRGEN EXTRA GRANEL COMPRAD	AD5 18/19	1	Extra	Convencional		-1.440,00
Aceite adquirido	Alb. Ent. Almacén	G	3	25-11-19	10:13:00	20011	ACEITE OLIVA VIRGEN EXTRA GRANEL COMPRAD	AD4 18/19	1	Extra	Convencional		-4.190,00
Aceite adquirido	Alb. Ent. Almacén	G	3	25-11-19	10:13:00	20011	ACEITE OLIVA VIRGEN EXTRA GRANEL COMPRAD	AD3 17/18	1	Extra	Convencional		-500,00
Total aceite adquirido													-14.025,656
Ajustes													0
Total ajustes													0
<b>TOTAL ENTRADAS</b>													<b>-14.025,656</b>
De almazara propia	Fabricación	-	180	04-11-19		100002	ACEITE PROPIO OLIVA VIRGEN EXTRA GRANEL	M6 18/19	1	Extra	Convencional		274,80
De almazara propia	Fabricación	-	181	04-11-19		100002	ACEITE PROPIO OLIVA VIRGEN EXTRA GRANEL	M6 18/19	1	Extra	Convencional		108,088
De almazara propia	Fabricación	-	181	04-11-19		100002	ACEITE PROPIO OLIVA VIRGEN EXTRA GRANEL	M6 18/19	1	Extra	Convencional		206,10
De almazara propia	Fabricación	-	188	11-11-19		100002	ACEITE PROPIO OLIVA VIRGEN EXTRA GRANEL	M5 18/19	1	Extra	Convencional		288,54
De almazara propia	Fabricación	-	189	13-11-19		100002	ACEITE PROPIO OLIVA VIRGEN EXTRA GRANEL	M6 18/19	1	Extra	Convencional		10,992
De almazara propia	Fabricación	-	193	19-11-19		100002	ACEITE PROPIO OLIVA VIRGEN EXTRA GRANEL	M6 18/19	1	Extra	Convencional		10,305
De almazara propia	Fabricación	-	194	19-11-19		100002	ACEITE PROPIO OLIVA VIRGEN EXTRA GRANEL	M6 18/19	1	Extra	Convencional		16,488
De almazara propia	Fabricación	-	197	25-11-19		20011	ACEITE OLIVA VIRGEN EXTRA GRANEL COMPRAD	AD2 18/19	1	Extra	Convencional		3.077,76
De almazara propia	Fabricación	-	197	25-11-19		20011	ACEITE OLIVA VIRGEN EXTRA GRANEL COMPRAD	AD2 18/19	1	Extra	Convencional		274,80
De almazara propia	Fabricación	-	200	27-11-19		20011	ACEITE OLIVA VIRGEN EXTRA GRANEL COMPRAD	AD2 18/19	1	Extra	Convencional		4,58
De almazara propia	Fabricación	-	201	28-11-19		20011	ACEITE OLIVA VIRGEN EXTRA GRANEL COMPRAD	AD2 18/19	1	Extra	Convencional		1.099,20
Total de almazara propia													<b>5.371,653</b>
De aceite adquirido													0
Total de aceite adquirido													0
<b>TOTAL ENVASADO</b>													<b>5.371,653</b>

Anexo II Aceituna Orujo Aceite de oliva virgen Acte. pro. alm. en ins. de ter. **Op. Prop. AOVE** Op. Env. Prop. AOV

NO ME CUADRA LA CANTIDAD DEL CASILLERO GRANELES O ENVASADO AOVE DE LAS EXISTENCIAS INICIALES DEL MES

OPERADOR/ ENVASADORA PROPIA SOLO DE ACEITE DE OLIVA VIRGEN EXTRA Y ACEITE DE OLIVA VIRGEN		AOVE	AOV	TOTAL
EXISTENCIAS INICIALES MES (Kg.)	Graneles	33.444,756	73.699,751	107.144,509
	Envasado	5.681,032	8.988,708	14.669,74
	<b>TOTAL EXIT. INICIO</b>	<b>39.125,791</b>	<b>82.688,458</b>	<b>121.814,249</b>
ENTRADAS (Kg.)	Almazara propia (1)	0	49.459,00	49.459,00
	Acetle adquirido	14.025,656	14.025,656	0
	Ajustes	0	0	0
	<b>TOTAL ENTRADAS MES</b>	<b>-14.025,656</b>	<b>63.484,656</b>	<b>49.459,00</b>
ACTIVIDAD DE ENVASADO (Kg.)	De almazara propia	5.371,653	87.675,856	93.047,509
	De acetle adquirido	0	0	0
	<b>TOTAL ENVASADO MES</b>	<b>5.371,653</b>	<b>87.675,856</b>	<b>93.047,509</b>
SALIDAS (Kg.)	Graneles			
	Exportación	0	0	0
	Ajustes	0	0	0
	Envasado			
	Mercado interior	7.014,499	77.607,184	84.621,683
	Exportación	23,816	405,788	429,604
	Ajustes	0	0	0
	<b>TOTAL SALIDAS MES</b>	<b>7.038,315</b>	<b>83.731,972</b>	<b>90.770,287</b>
EXISTENCIAS FINALES MES (Kg.)	Graneles	14.047,45	43.789,55	57.837,00
	Envasado	4.014,37	18.651,592	22.665,962
	<b>TOTAL EXIT. FINALES</b>	<b>18.061,82</b>	<b>62.441,142</b>	<b>80.502,962</b>

### GRANELES AOV

Las existencias iniciales de GRANEL se recogen de las finales del mes anterior.

En el caso que sea el primer mes del ejercicio se recogen de las existencias iniciales de todos los productos que sean granel y estén catalogados con la E de EXTRA, en la ficha de mantenimiento de producto de almacén envasadora.

### ENVASADO AOV

Las existencias iniciales de ENVASADO se recogen de las finales del mes anterior.

En el caso que sea el primer mes del ejercicio se recogen de las existencias iniciales de todos los productos que sean PRODUCTOS ACABADOS y estén catalogados con la V de VIRGEN, en la ficha de mantenimiento de producto de almacén envasadora.

**NO ME CUADRA LA CANTIDAD DEL CASILLERO TOTAL EXISTENCIAS INICIO AOV DE LAS EXISTENCIAS INICIALES DEL MES**

La suma del casillero TOTAL EXISTENCIAS INICIO DE AOVE de las Existencias iniciales del mes, se corresponden con ...

OPERADOR/ ENVASADORA PROPIA SOLO DE ACEITE DE OLIVA VIRGEN EXTRA Y ACEITE DE OLIVA VIRGEN		AOVE	AOV	TOTAL
EXISTENCIAS INICIALES MES (Kg.)	Graneles	33.444,759	73.699,75	107.144,509
	Envasado	5.681,032	8.988,708	14.669,74
	<b>TOTAL EXIT. INICIO</b>	<b>39.125,79</b>	<b>82.688,458</b>	<b>121.814,249</b>
ENTRADAS (Kg.)	Almazara propia (1)	0	49.459,00	49.459,00
	Acete adquirido	-14.025,656	14.025,656	0
	<b>TOTAL ENTRADAS MES</b>	<b>-14.025,656</b>	<b>63.484,656</b>	<b>49.459,00</b>
ACTIVIDAD DE ENVASADO (Kg.)	De almazara propia	5.371,653	87.675,856	93.047,509
	De acete adquirido	0	0	0
	<b>TOTAL ENVASADO MES</b>	<b>5.371,653</b>	<b>87.675,856</b>	<b>93.047,509</b>
SALIDAS (Kg.)	Graneles	0	0	0
	Envasado	7.014,499	77.607,184	84.621,683
	<b>TOTAL SALIDAS MES</b>	<b>7.038,315</b>	<b>83.731,972</b>	<b>90.770,287</b>
EXISTENCIAS FINALES MES (Kg.)	Graneles	14.047,45	43.789,55	57.837,00
	Envasado	4.014,37	18.651,592	22.665,962
	<b>TOTAL EXIT. FINALES</b>	<b>18.061,82</b>	<b>62.441,142</b>	<b>80.502,962</b>

...la suma de los Casilleros Graneles + Envasado de la pestaña **Oper. Envasadora propia AOV**

OPERADOR / ENVASADORA PROPIA ACEITE DE OLIVA VIRGEN													
	Tipo Mov.	Serie	Número	Fecha	Hora	Cód. Prod.	Desc. Prod.	Lote	Cód. Alma.	Tipo Aceite	Tipo Producción	Kg. Aceite	
EXISTENCIAS INICIALES MES (Kg.)	Graneles											73.699,75	
	Envasado											8.988,708	
	<b>TOTAL EXIST. INICIO</b>											<b>82.688,458</b>	
ENTRADAS (Kg.)	Almazara propia	Alb. Ent. Almacén	E	16	05-11-19	100001	ACEITE PROPIO OLIVA VIRGEN GRANEL	P1 19/20	1	Virgen	Convencional	49.459,00	
	Almazara propia	Alb. Ent. Almacén	E	17	06-11-19	100001	ACEITE PROPIO OLIVA VIRGEN GRANEL	P2 19/20	1	Virgen	Convencional	310,00	
	Almazara propia	Alb. Ent. Almacén	E	18	27-11-19	100001	ACEITE PROPIO OLIVA VIRGEN GRANEL	19V7	1	Virgen	Convencional	19.000,00	
	Almazara propia	Alb. Ent. Almacén	E	19	30-11-19	100001	ACEITE PROPIO OLIVA VIRGEN GRANEL	19V7	1	Virgen	Convencional	30.000,00	
	Total almazara propia											<b>49.459,00</b>	
	Acete adquirido	Alb. Ent. Almacén	G	3	25-11-19	10:13:00	100001	ACEITE PROPIO OLIVA VIRGEN GRANEL	M7 18/19	1	Virgen	Convencional	20.855,856
	Acete adquirido	Alb. Ent. Almacén	G	3	25-11-19	10:13:00	20012	ACEITE OLIVA VIRGEN A GRANEL COMPRADO	AD3 18/19	1	Virgen	Convencional	-6.830,00
	Total acete adquirido												<b>14.025,656</b>
	Ajustes												0
	Total ajustes												0
	<b>TOTAL ENTRADAS</b>											<b>63.484,656</b>	
ACTIVIDAD DE ENVASADO (Kg.)	De almazara propia	Fabricación	-	180	04-11-19	100001	ACEITE PROPIO OLIVA VIRGEN GRANEL	18V17	1	Virgen	Convencional	7.474,56	
	De almazara propia	Fabricación	-	180	04-11-19	100001	ACEITE PROPIO OLIVA VIRGEN GRANEL	18V17	1	Virgen	Convencional	824,40	
	De almazara propia	Fabricación	-	183	05-11-19	100001	ACEITE PROPIO OLIVA VIRGEN GRANEL	P1 19/20	1	Virgen	Convencional	132,82	
	De almazara propia	Fabricación	-	183	05-11-19	100001	ACEITE PROPIO OLIVA VIRGEN GRANEL	P1 19/20	1	Virgen	Convencional	1.832	
	De almazara propia	Fabricación	-	184	06-11-19	100001	ACEITE PROPIO OLIVA VIRGEN GRANEL	P2 19/20	1	Virgen	Convencional	283,96	
	De almazara propia	Fabricación	-	185	07-11-19	100001	ACEITE PROPIO OLIVA VIRGEN GRANEL	18V16	1	Virgen	Convencional	3.444,16	
	De almazara propia	Fabricación	-	186	07-11-19	100001	ACEITE PROPIO OLIVA VIRGEN GRANEL	18V17	1	Virgen	Convencional	8.335,60	
	De almazara propia	Fabricación	-	188	11-11-19	100001	ACEITE PROPIO OLIVA VIRGEN GRANEL	18V16	1	Virgen	Convencional	641,20	
	De almazara propia	Fabricación	-	188	11-11-19	100001	ACEITE PROPIO OLIVA VIRGEN GRANEL	18V16	1	Virgen	Convencional	1.908,944	
	De almazara propia	Fabricación	-	189	13-11-19	100001	ACEITE PROPIO OLIVA VIRGEN GRANEL	18V16	1	Virgen	Convencional	7.328,00	
	De almazara propia	Fabricación	-	190	15-11-19	100001	ACEITE PROPIO OLIVA VIRGEN GRANEL	18V16	1	Virgen	Convencional	12.549,20	
	De almazara propia	Fabricación	-	191	18-11-19	100001	ACEITE PROPIO OLIVA VIRGEN GRANEL	18V16	1	Virgen	Convencional	824,40	
	De almazara propia	Fabricación	-	195	21-11-19	100001	ACEITE PROPIO OLIVA VIRGEN GRANEL	18V16	1	Virgen	Convencional	54,96	
	De almazara propia	Fabricación	-	196	22-11-19	100001	ACEITE PROPIO OLIVA VIRGEN GRANEL	18V16	1	Virgen	Convencional	10.992,00	
	De almazara propia	Fabricación	-	199	26-11-19	100001	ACEITE PROPIO OLIVA VIRGEN GRANEL	18V16	1	Virgen	Convencional	13.643,82	
	De almazara propia	Fabricación	-	202	29-11-19	100001	ACEITE PROPIO OLIVA VIRGEN GRANEL	M7 18/19	1	Virgen	Convencional	10.992,00	
	De almazara propia	Fabricación	-	203	29-11-19	100001	ACEITE PROPIO OLIVA VIRGEN GRANEL	19V7	1	Virgen	Convencional	8.244,00	
	<b>Total de almazara propia</b>											<b>87.675,856</b>	

DE DONDE SALEN LAS CANTIDADES  
TOTAL EXISTENCIAS INICIALES MES GRANELES Y TOTAL EXISTENCIAS INICIALES MES ENVASADO

La suma de los casilleros TOTAL se corresponden con la suma de los **Graneles AOVE + AOV** y de las cantidades de **Envasado AOVE + AOV**

OPERADOR/ ENVASADORA PROPIA SOLO DE ACEITE DE OLIVA VIRGEN EXTRA Y ACEITE DE OLIVA VIRGEN		AOVE	AOV	TOTAL	
EXISTENCIAS INICIALES MES (Kg.)					
0					
EXISTENCIAS INICIALES MES (Kg.)	EXISTENCIAS INICIALES MES (Kg.)	Graneles	33.444,759	73.699,75	107.144,509
		Envasado	5.681,032	8.988,708	14.669,74
		<b>TOTAL EXIT. INICIO</b>	<b>39.125,791</b>	<b>82.688,458</b>	<b>121.814,249</b>
ENTRADAS (Kg.)	ENTRADAS (Kg.)	Almazara propia (1)	0	49.459,00	49.459,00
		Acetite adquirido	-14.025,656	14.025,656	0
		Ajustes	0	0	0
		<b>TOTAL ENTRADAS MES</b>	<b>-14.025,656</b>	<b>63.484,656</b>	<b>49.459,00</b>
ACTIVIDAD DE ENVASADO (Kg.)	ACTIVIDAD DE ENVASADO (Kg.)	De almazara propia	5.371,653	87.675,856	93.047,509
		De acetite adquirido	0	0	0
		<b>TOTAL ENVASADO MES</b>	<b>5.371,653</b>	<b>87.675,856</b>	<b>93.047,509</b>
SALIDAS (Kg.)	Graneles	Otras Entidades Nac.	0	5.719,00	5.719,00
		Exportación	0	0	0
		Ajustes	0	0	0
SALIDAS (Kg.)	Envasado	Mercado interior	7.014,499	77.607,184	84.621,683
		Exportación	23,816	405,788	429,604
		Ajustes	0	0	0
		<b>TOTAL SALIDAS MES</b>	<b>7.038,315</b>	<b>83.731,972</b>	<b>90.770,287</b>
EXISTENCIAS FINALES MES (Kg.)	EXISTENCIAS FINALES MES (Kg.)	Graneles	14.047,45	43.789,55	57.837,00
		Envasado	4.014,37	18.651,592	22.665,962
		<b>TOTAL EXIT. FINALES</b>	<b>18.061,82</b>	<b>62.441,142</b>	<b>80.502,962</b>

Anexo II

Aceituna

Orujo

Aceite de oliva virgen

Acte. pro. alm. en ins. de ter.

Op. Env. Prop. AOVE

EN EL APARTADO ENTRADAS DEL ANEXO II NO ME CUADRA LA CANTIDAD DEL CASILLERO ALMAZARA PROPIA AOVE

	A	B	C	D	E	F	G	H
28	INSTALACIONES DE TERCEROS	OPERADOR/ ENVASADORA PROPIA SOLO DE ACEITE DE OLIVA VIRGEN EXTRA Y ACEITE DE OLIVA VIRGEN						
29	EXISTENCIAS INICIO MES (Kg.)					AOVE	AOV	TOTAL
30	0				Graneles	863,1773	1.108,29	1.971,4673
31	ENTRADAS MES (Kg.) (3)		EXISTENCIAS INICIALES MES (Kg.)		Envasado	4.566,8417	604,56	5.171,4017
32	0				<b>TOTAL EXIT. INICIO</b>	<b>5.430,019</b>	<b>1.712,85</b>	<b>7.142,869</b>
33	SALIDAS MES (Kg.)				Almazara propia (1)	24.200,00	0	24.200,00
34	Entidades Nacionales		ENTRADAS (Kg.)		Aceite adquirido	2.100,00	0	2.100,00
35	0				Ajustes	0	0	0
36	Exportación				<b>TOTAL ENTRADAS MES</b>	<b>26.300,00</b>	<b>0</b>	<b>26.300,00</b>
37	0				De almazara propia	20.847,246	0	20.847,2462
38	Retorno a almazara (2)		ACTIVIDAD DE ENVASADO (Kg.)		De aceite adquirido	0	0	0
39	0				<b>TOTAL ENVASADO</b>	<b>20.847,246</b>	<b>0</b>	<b>20.847,2462</b>
40	Ajustes				Otras Entidades Nac.	0	0	0
41	0			Graneles	Exportación	0	0	0
42	TOTAL SALIDAS MES (Kg.)				Ajustes	0	0	0
43	0		SALIDAS (Kg.)		Mercado interior	18.927,216	906,84	19.834,0562
44	EXISTENCIAS FINALES MES (Kg.)				Exportación	1.263,2352	0	1.263,2352
45	0			Envasado	Ajustes	379,7476	0	379,7476
46					<b>TOTAL SALIDAS MES</b>	<b>20.570,199</b>	<b>906,84</b>	<b>21.477,039</b>
47					Graneles	6.315,9311	1.108,29	7.424,2211
48			EXISTENCIAS FINALES MES (Kg.)		Envasado	4.843,8889	-302,28	4.541,6089
49					<b>TOTAL EXIT. FINALES</b>	<b>11.159,82</b>	<b>806,01</b>	<b>11.965,83</b>

En este casillero insertará la cantidad de AOVE que haya salido hacia la Envasadora propia, y ha de coincidir con la cantidad total entrada en la ENVASADORA PROPIA, visto anteriormente en este manual en el apartado **No me cuadra el casillero Salidas de Envasadora Propia**, las cantidades las toma de la Pestaña Aceite Oliva Virgen

ACEITE DE OLIVA VIRGEN													
		Tipo Mov.	Serie	Número	Fecha	Hora	Cód. Dep.	Cód. Prod.	Desc. Prod.	Tipo Aceite	Tipo Producción	Kg. Aceite	
9	SALIDAS (Kg.)	Envasadora propia	Alb. Sal. Almazara	A	25	12-12-18	00:00:00	5C	1	ACEITE DE OLIVA VIRGEN EXTRA	Extra	Convencional	9.700,00
0		Envasadora propia	Alb. Sal. Almazara	A	26	17-12-18	12:00:00	9C	1	ACEITE DE OLIVA VIRGEN EXTRA	Extra	Convencional	9.000,00
1		Envasadora propia	Alb. Sal. Almazara	A	27	19-12-18	14:00:00	5C	1	ACEITE DE OLIVA VIRGEN EXTRA	Extra	Convencional	5.500,00
2		<b>Total envasadora propia</b>										<b>24.200,00</b>	
3		Otras entidades nacionales										0	
4		Total otras entidades nacionales										0	
5		Exportación										0	
6		Total exportación										0	
7		Aceite ajeno en depósito										0	
8		Total aceite ajeno en depósito										0	
9		Aceite propio enviado a inst. de terceros										0	
0		Total aceite propio enviado a inst. de terceros										0	
		Ajustes											



EN EL APARTADO ENTRADAS DEL ANEXO II NO ME CUADRA LA CANTIDAD DEL CASILLERO ENTRADAS DE ACEITE ADQUIRIDO AOVE

	A	B	C	D	E	F	G	H	
28	INSTALACIONES DE TERCEROS		OPERADOR/ ENVASADORA PROPIA SOLO DE ACEITE DE OLIVA VIRGEN EXTRA Y ACEITE DE OLIVA VIRGEN						
29	EXISTENCIAS INICIO MES (Kg.)					AOVE	AOV	TOTAL	
30	0					863,1773	1.108,29	1.971,4673	
31	ENTRADAS MES (Kg.) (3)		EXISTENCIAS INICIALES MES (Kg.)		Graneles	4.566,8417	604,56	5.171,4017	
32	0				Envasado	5.430,019	1.712,85	7.142,869	
33	SALIDAS MES (Kg.)				TOTAL EXIT. INICIO	24.200,00	0	24.200,00	
34	Entidades Nacionales		ENTRADAS (Kg.)		Almazara propia (1)	2.100,00	0	2.100,00	
35	0				Acete adquirido	0	0	0	
36	Exportación				Ajustes	26.300,00	0	26.300,00	
37	0			TOTAL ENTRADAS MES	20.847,246	0	20.847,246		
38	Retorno a almazara (2)		ACTIVIDAD DE ENVASADO (Kg.)		De almazara propia	0	0	0	
39	0				De aceite adquirido	20.847,246	0	20.847,246	
40	Ajustes			TOTAL ENVASADO	20.847,246	0	20.847,246		
41	0		SALIDAS (Kg.)	Graneles	Otras Entidades Nac.	0	0	0	
42	TOTAL SALIDAS MES (Kg.)					Exportación	0	0	0
43	0					Ajustes	0	0	0
44	EXISTENCIAS FINALES MES (Kg.)			Envasado	Mercado interior	18.927,216	906,84	19.834,0562	
45	0				Exportación	1.263,2352	0	1.263,2352	
46					Ajustes	379,7476	0	379,7476	
47					TOTAL SALIDAS MES	20.570,199	906,84	21.477,039	
48			EXISTENCIAS FINALES MES (Kg.)		Graneles	6.315,9311	1.108,29	7.424,2211	
49						Envasado	4.843,8889	-302,28	4.541,6089
					TOTAL EXIT. FINALES	11.159,82	806,01	11.965,83	

Este casillero toma la cantidad de la pestaña Op. Env. Propia AOVE del casillero Total de Aceite Adquirido, donde además se detallan los albaranes que conforman esa cantidad:

ARCHIVO INICIO INSERTAR DISEÑO DE PÁGINA FÓRMULAS DATOS REVISAR VISTA Anexo II Prosur.xlsx - Excel

D11 : X ✓ fx Aceite adquirido

	A	B	C	D	E	F	G	H	I	J	K	L	M	N	O	P
	OPERADOR / ENVASADORA PROPIA ACEITE DE OLIVA VIRGEN EXTRA															
				Tipo Mov.	sett	numeri	Fecha	Hora	Cod. Prod.	Desc. Prod.	Lote	Cou. Almac.	tipo Almac.	tipo Desemb.		Kg. Aceite
4	EXISTENCIAS INICIALES MES (Kg.)	Graneles														863,1773
5		Envasado														4.566,8417
6		TOTAL EXIST. INICIO														
7	ENTRADAS (Kg.)	Almazara propia	Alb. Ent. Almacén	A	181		12-12-18		1	ACEITE DE OLIVA VIRGEN EXTRA	F67-18-2	4	Extra	Convencional		9.700,00
8		Almazara propia	Alb. Ent. Almacén	A	185		17-12-18		1	ACEITE DE OLIVA VIRGEN EXTRA	F68-18-1	4	Extra	Convencional		9.000,00
9		Almazara propia	Alb. Ent. Almacén	A	187		19-12-18		1	ACEITE DE OLIVA VIRGEN EXTRA	F69-18-2	4	Extra	Convencional		5.500,00
10		Total almazara propia														24.200,00
11		Acete adquirido	Alb. Ent. Almacén	A	184		13-12-18	11:44:00	1	ACEITE DE OLIVA VIRGEN EXTRA	L6	4	Extra	Convencional		2.000,00
12		Acete adquirido	Alb. Ent. Almacén	A	188		19-12-18	10:31:00	1	ACEITE DE OLIVA VIRGEN EXTRA	dic-18	4	Extra	Convencional		100,00
13		Total aceite adquirido														2.100,00
14		Ajustes														0
15		Total ajustes														0
16		TOTAL ENTRADAS														26.300,00
17	ACTIVIDAD DE ENVASADO (Kg.)	De almazara propia	Fabricación	-	82216		05-12-18		1	ACEITE DE OLIVA VIRGEN EXTRA	F66-18-1	4	Extra	Convencional		37.6908
18		De almazara propia	Fabricación	-	82218		05-12-18		1	ACEITE DE OLIVA VIRGEN EXTRA	F66-18-1	4	Extra	Convencional		338,448
19		De almazara propia	Fabricación	-	82221		07-12-18		1	ACEITE DE OLIVA VIRGEN EXTRA	F66-18-1	4	Extra	Convencional		10,992
20		De almazara propia	Fabricación	-	82222		07-12-18		1	ACEITE DE OLIVA VIRGEN EXTRA	F68-18-2	4	Extra	Convencional		119,08
21		De almazara propia	Fabricación	-	82224		10-12-18		1	ACEITE DE OLIVA VIRGEN EXTRA	F66-18-1	4	Extra	Convencional		269,40
22		De almazara propia	Fabricación	-	82226		10-12-18		1	ACEITE DE OLIVA VIRGEN EXTRA	F66-18-1	4	Extra	Convencional		134,70
23		De almazara propia	Fabricación	-	82228		10-12-18		1	ACEITE DE OLIVA VIRGEN EXTRA	F66-18-1	4	Extra	Convencional		105,066
24		De almazara propia	Fabricación	-	82230		10-12-18		1	ACEITE DE OLIVA VIRGEN EXTRA	F66-18-1	4	Extra	Convencional		29,634
25		De almazara propia	Fabricación	-	82232		10-12-18		1	ACEITE DE OLIVA VIRGEN EXTRA	F66-18-1	4	Extra	Convencional		269,40
26		De almazara propia	Fabricación	-	82234		10-12-18		1	ACEITE DE OLIVA VIRGEN EXTRA	F66-18-1	4	Extra	Convencional		269,40
27		De almazara propia	Fabricación	-	82236		10-12-18		1	ACEITE DE OLIVA VIRGEN EXTRA	F66-18-1	4	Extra	Convencional		269,40
28		De almazara propia	Fabricación	-	82238		10-12-18		1	ACEITE DE OLIVA VIRGEN EXTRA	F66-18-1	4	Extra	Convencional		323,28
29		De almazara propia	Fabricación	-	82240		10-12-18		1	ACEITE DE OLIVA VIRGEN EXTRA	F66-18-1	4	Extra	Convencional		215,52
30		De almazara propia	Fabricación	-	82242		10-12-18		1	ACEITE DE OLIVA VIRGEN EXTRA	F66-18-1	4	Extra	Convencional		134,70
31		De almazara propia	Fabricación	-	82246		11-12-18		1	ACEITE DE OLIVA VIRGEN EXTRA	F66-18-1	4	Extra	Convencional		53,88
32		De almazara propia	Fabricación	-	82248		11-12-18		1	ACEITE DE OLIVA VIRGEN EXTRA	F66-18-1	4	Extra	Convencional		161,64
33		De almazara propia	Fabricación	-	82250		11-12-18		1	ACEITE DE OLIVA VIRGEN EXTRA	F67-18-2	4	Extra	Convencional		242,46
34	De almazara propia	Fabricación	-	82252		11-12-18		1	ACEITE DE OLIVA VIRGEN EXTRA	F67-18-2	4	Extra	Convencional		269,40	
35	De almazara propia	Fabricación	-	82254		11-12-18		1	ACEITE DE OLIVA VIRGEN EXTRA	F67-18-2	4	Extra	Convencional		215,52	
36	De almazara propia	Fabricación	-	82256		05-12-18		1	ACEITE DE OLIVA VIRGEN EXTRA	F66-18-1	4	Extra	Convencional		186,8184	
37	De almazara propia	Fabricación	-	82258		07-12-18		1	ACEITE DE OLIVA VIRGEN EXTRA	F66-18-1	4	Extra	Convencional		162,6012	

EN EL APARTADO ENTRADAS DEL ANEXO II NO ME CUADRA LA CANTIDAD DEL CASILLERO AJUSTES AOVE

	A	B	C	D	E	F	G	H	
28	INSTALACIONES DE TERCEROS		OPERADOR/ ENVASADORA PROPIA SOLO DE ACEITE DE OLIVA VIRGEN EXTRA Y ACEITE DE OLIVA VIRGEN						
29	EXISTENCIAS INICIO MES (Kg.)					AOVE	AOV	TOTAL	
30	0					863,1773	1.108,29	1.971,4673	
31	ENTRADAS MES (Kg.) (3)		EXISTENCIAS INICIALES MES (Kg.)		Graneles	4.566,8417	604,56	5.171,4017	
32	0				Envasado	5.430,019	1.712,85	7.142,869	
33	SALIDAS MES (Kg.)				TOTAL EXIT. INICIO	24.200,00	0	24.200,00	
34	Entidades Nacionales		ENTRADAS (Kg.)		Almazara propia (1)	2.100,00	0	2.100,00	
35	0				Aceite adquirido	0	0	0	
36	Exportación				Ajustes	26.300,00	0	26.300,00	
37	0			TOTAL ENTRADAS MES	20.847,246	0	20.847,2462		
38	Retorno a almazara (2)		ACTIVIDAD DE ENVASADO (Kg.)		De almazara propia	0	0	0	
39	0				De aceite adquirido	20.847,246	0	20.847,2462	
40	Ajustes				TOTAL ENVASADO	0	0	0	
41	0		SALIDAS (Kg.)	Graneles	Otras Entidades Nac.	0	0	0	
42	TOTAL SALIDAS MES (Kg.)					Exportación	0	0	0
43	0					Ajustes	0	0	0
44	EXISTENCIAS FINALES MES (Kg.)		SALIDAS (Kg.)	Envasado	Mercado interior	18.927,216	906,84	19.834,0562	
45	0					Exportación	1.263,2352	0	1.263,2352
46	0					Ajustes	379,7476	0	379,7476
47					TOTAL SALIDAS MES	20.570,199	906,84	21.477,039	
48			EXISTENCIAS FINALES MES (Kg.)		Graneles	6.315,9311	1.108,29	7.424,2211	
49						Envasado	4.843,8889	-302,28	4.541,6089
						TOTAL EXIT. FINALES	11.159,82	806,01	11.965,83

Este casillero toma la cantidad de la pestaña Op. Env. Propia AOVE del casillero Total de Aceite Adquirido, donde además se detallan los albaranes que conforman esa cantidad:

ARCHIVO INICIO INSERTAR DISEÑO DE PÁGINA FÓRMULAS DATOS REVISAR VISTA Anexo II Prosur.xlsx - Excel

D11 : X ✓ fx Aceite adquirido

	A	B	C	D	E	F	G	H	I	J	K	L	M	N	O	P
	OPERADOR / ENVASADORA PROPIA ACEITE DE OLIVA VIRGEN EXTRA															
				Tipo Mov.	sett	numeri	Fecha	Hora	Cod. Prod.	Desc. Prod.	Lote	Cou. Almac.	tipo Almac.	tipo Desemb.		Kg. Aceite
4	EXISTENCIAS INICIALES MES (Kg.)	Graneles														863,1773
5		Envasado														4.566,8417
6		TOTAL EXIST. INICIO														
7	ENTRADAS (Kg.)	Almazara propia	Alb. Ent. Almacén	A	181	12-12-18			1	ACEITE DE OLIVA VIRGEN EXTRA	F67-18-2	4	Extra	Convencional		9.700,00
8		Almazara propia	Alb. Ent. Almacén	A	185	17-12-18			1	ACEITE DE OLIVA VIRGEN EXTRA	F68-18-1	4	Extra	Convencional		9.000,00
9		Almazara propia	Alb. Ent. Almacén	A	187	19-12-18			1	ACEITE DE OLIVA VIRGEN EXTRA	F69-18-2	4	Extra	Convencional		5.500,00
10		Total almazara propia														24.200,00
11		Aceite adquirido	Alb. Ent. Almacén	A	184	13-12-18	11:44:00		1	ACEITE DE OLIVA VIRGEN EXTRA	L6	4	Extra	Convencional		2.000,00
12		Aceite adquirido	Alb. Ent. Almacén	A	188	19-12-18	10:31:00		1	ACEITE DE OLIVA VIRGEN EXTRA	dic-18	4	Extra	Convencional		100,00
13		Total aceite adquirido														2.100,00
14		Ajustes														0
15		Total ajustes														0
16		TOTAL ENTRADAS														26.300,00
17	ACTIVIDAD DE ENVASADO (Kg.)	De almazara propia	Fabricación	-	82216	05-12-18			1	ACEITE DE OLIVA VIRGEN EXTRA	F66-18-1	4	Extra	Convencional		37.6908
18		De almazara propia	Fabricación	-	82218	05-12-18			1	ACEITE DE OLIVA VIRGEN EXTRA	F66-18-1	4	Extra	Convencional		338,448
19		De almazara propia	Fabricación	-	82221	07-12-18			1	ACEITE DE OLIVA VIRGEN EXTRA	F66-18-1	4	Extra	Convencional		10,992
20		De almazara propia	Fabricación	-	82222	07-12-18			1	ACEITE DE OLIVA VIRGEN EXTRA	F68-18-2	4	Extra	Convencional		119,08
21		De almazara propia	Fabricación	-	82224	10-12-18			1	ACEITE DE OLIVA VIRGEN EXTRA	F66-18-1	4	Extra	Convencional		269,40
22		De almazara propia	Fabricación	-	82226	10-12-18			1	ACEITE DE OLIVA VIRGEN EXTRA	F66-18-1	4	Extra	Convencional		134,70
23		De almazara propia	Fabricación	-	82228	10-12-18			1	ACEITE DE OLIVA VIRGEN EXTRA	F66-18-1	4	Extra	Convencional		105,066
24		De almazara propia	Fabricación	-	82230	10-12-18			1	ACEITE DE OLIVA VIRGEN EXTRA	F66-18-1	4	Extra	Convencional		29,634
25		De almazara propia	Fabricación	-	82232	10-12-18			1	ACEITE DE OLIVA VIRGEN EXTRA	F66-18-1	4	Extra	Convencional		269,40
26		De almazara propia	Fabricación	-	82234	10-12-18			1	ACEITE DE OLIVA VIRGEN EXTRA	F66-18-1	4	Extra	Convencional		269,40
27		De almazara propia	Fabricación	-	82236	10-12-18			1	ACEITE DE OLIVA VIRGEN EXTRA	F66-18-1	4	Extra	Convencional		269,40
28		De almazara propia	Fabricación	-	82238	10-12-18			1	ACEITE DE OLIVA VIRGEN EXTRA	F66-18-1	4	Extra	Convencional		323,28
29		De almazara propia	Fabricación	-	82240	10-12-18			1	ACEITE DE OLIVA VIRGEN EXTRA	F66-18-1	4	Extra	Convencional		215,52
30		De almazara propia	Fabricación	-	82242	10-12-18			1	ACEITE DE OLIVA VIRGEN EXTRA	F66-18-1	4	Extra	Convencional		134,70
31		De almazara propia	Fabricación	-	82246	11-12-18			1	ACEITE DE OLIVA VIRGEN EXTRA	F66-18-1	4	Extra	Convencional		53,88
32		De almazara propia	Fabricación	-	82248	11-12-18			1	ACEITE DE OLIVA VIRGEN EXTRA	F66-18-1	4	Extra	Convencional		161,64
33		De almazara propia	Fabricación	-	82250	11-12-18			1	ACEITE DE OLIVA VIRGEN EXTRA	F67-18-2	4	Extra	Convencional		242,46
34	De almazara propia	Fabricación	-	82252	11-12-18			1	ACEITE DE OLIVA VIRGEN EXTRA	F67-18-2	4	Extra	Convencional		269,40	
35	De almazara propia	Fabricación	-	82254	11-12-18			1	ACEITE DE OLIVA VIRGEN EXTRA	F67-18-2	4	Extra	Convencional		215,52	
36	De almazara propia	Fabricación	-	82256	05-12-18			1	ACEITE DE OLIVA VIRGEN EXTRA	F66-18-1	4	Extra	Convencional		186,8184	
37	De almazara propia	Fabricación	-	82258	07-12-18			1	ACEITE DE OLIVA VIRGEN EXTRA	F66-18-1	4	Extra	Convencional		162,6012	

Op. Env. Prop. AOVE Op. Env. Prop. AOV



EN EL APARTADO ENTRADAS DEL ANEXO II NO ME CUADRA LA CANTIDAD DEL CASILLERO ALMAZARA PROPIA AOV

	A	B	C	D	E	F	G	H
28	INSTALACIONES DE TERCEROS		OPERADOR/ ENVASADORA PROPIA SOLO DE ACEITE DE OLIVA VIRGEN EXTRA Y ACEITE DE OLIVA VIRGEN					
29	EXISTENCIAS INICIO MES (Kg.)					AOVE	AOV	TOTAL
30	0					863,1773	1.108,29	1.971,4673
31	ENTRADAS MES (Kg.) (3)		EXISTENCIAS INICIALES MES (Kg.)		Graneles			
32	0				Envasado	4.566,8417	604,56	5.171,4017
33	SALIDAS MES (Kg.)				TOTAL EXIT. INICIO	5.430,019	1.712,85	7.142,869
34	Entidades Nacionales		ENTRADAS (Kg.)		Almazara propia (1)	24.200,00	0	24.200,00
35	0				Aceite adquirido	2.100,00	0	2.100,00
36	Exportación				Ajustes	0	0	0
37	0				TOTAL ENTRADAS MES	26.300,00	0	26.300,00
38	Retorno a almazara (2)		ACTIVIDAD DE ENVASADO (Kg.)		De almazara propia	20.847,246	0	20.847,2462
39	0				De aceite adquirido	0	0	0
40	Ajustes				TOTAL ENVASADO	20.847,246	0	20.847,2462
41	0		SALIDAS (Kg.)	Graneles	Otras Entidades Nac.	0	0	0
42	TOTAL SALIDAS MES (Kg.)					Exportación	0	0
43	0				Ajustes	0	0	0
44	EXISTENCIAS FINALES MES (Kg.)			Envasado	Mercado interior	18.927,216	906,84	19.834,0562
45	0				Exportación	1.263,2352	0	1.263,2352
46					Ajustes	379,7476	0	379,7476
47					TOTAL SALIDAS MES	20.570,199	906,84	21.477,039
48			EXISTENCIAS FINALES MES (Kg.)	Graneles	6.315,9311	1.108,29	7.424,2211	
49					Envasado	4.843,8889	-302,28	4.541,6089
					TOTAL EXIT. FINALES	11.159,82	806,01	11.965,83

En este casillero insertará la cantidad de AOVE que haya salido hacia la Envasadora propia, y ha de coincidir con la cantidad total entrada en la ENVASADORA PROPIA, visto anteriormente este **manual** apartado No me cuadra el casillero Salidas de Envasadora Propia, las cantidades las toma de la Pestaña Op Env. Prop AOV

OPERADOR / ENVASADORA PROPIA ACEITE DE OLIVA VIRGEN														
		Tipo Mov.	Seri	numeri	Fecha	Hora	Cod. Prod.	Desc. Prod.	Lote	Cod. Alm.	tipo Acab.	tipo Producción	Kg.	
EXISTENCIAS INICIALES MES (Kg.)	Graneles												1.108,29	
	Envasado												604,56	
	TOTAL EXIT. INICIO												7.142,869	
ENTRADAS (Kg.)	Almazara propia												0	
	Total almazara propia												0	
	Aceite adquirido												0	
	Total aceite adquirido												0	
	Ajustes												0	
	Total ajustes												0	
	TOTAL ENTRADAS												0	
														0
ACTIVIDAD DE ENVASADO (Kg.)	De almazara propia												0	
	Total de almazara propia												0	
	De aceite adquirido												0	
	Total de aceite adquirido												0	
	TOTAL ENVASADO												0	
SALIDAS	Graneles	Otras entidades nacionales											0	
		Total otras entidades											0	
		Exportación											0	
		Total exportación											0	
		Ajustes											0	
	Envasado	Mercado interior	Alb. Sal. Almacén	R	19	26-12-18	09:58:00	1103	GARRAFA 5 LITROS ACEITE DE OLIVA VIRGEN	F-4-18-1	5	Virgen		604,56
		Mercado interior	Alb. Sal. Almacén	R	19	26-12-18	09:58:00	1103	GARRAFA 5 LITROS ACEITE DE OLIVA VIRGEN	F14-18-3	5	Virgen		302,28
		Total mercado interior												906,84
		Exportación												0
		Total exportación												0
Ajustes												0		
Total ajustes												0		
TOTAL SALIDAS MES												906,84		
EXISTENCIAS FINALES MES (Kg.)	Total graneles												1.108,29	
	Total envasado												-302,28	
	TOTAL EXIT. FINALES												806,01	

EN EL APARTADO ENTRADAS DEL ANEXO II NO ME CUADRA LA CANTIDAD DEL CASILLERO ENTRADAS DE ACEITE ADQUIRIDO AOV

	A	B	C	D	E	F	G	H
28	INSTALACIONES DE TERCEROS		OPERADOR/ ENVASADORA PROPIA SOLO DE ACEITE DE OLIVA VIRGEN EXTRA Y ACEITE DE OLIVA VIRGEN					
29	EXISTENCIAS INICIO MES (Kg.)					AOVE	AOV	TOTAL
30	0				Graneles	863,1773	1.108,29	1.971,4673
31	ENTRADAS MES (Kg.) (3)		EXISTENCIAS INICIALES MES (Kg.)		Envasado	4.566,8417	604,56	5.171,4017
32	0			TOTAL EXIT. INICIO	5.430,019	1.712,85	7.142,869	
33	SALIDAS MES (Kg.)			Almazara propia (1)	24.200,00	0	24.200,00	
34	Entidades Nacionales		ENTRADAS (Kg.)		Acete adquirido	2.100,00	0	2.100,00
35	0			Ajustes	0	0	0	
36	Exportación			TOTAL ENTRADAS MES	26.300,00	0	26.300,00	
37	0		ACTIVIDAD DE ENVASADO (Kg.)		De almazara propia	20.847,246	0	20.847,2462
38	Retorno a almazara (2)			De aceite adquirido	0	0	0	
39	0			TOTAL ENVASADO	20.847,246	0	20.847,2462	
40	Ajustes		SALIDAS (Kg.)	Graneles	Otras Entidades Nac.	0	0	0
41	0				Exportación	0	0	0
42	TOTAL SALIDAS MES (Kg.)				Ajustes	0	0	0
43	0		SALIDAS (Kg.)	Envasado	Mercado interior	18.927,216	906,84	19.834,0562
44	EXISTENCIAS FINALES MES (Kg.)				Exportación	1.263,2352	0	1.263,2352
45	0				Ajustes	379,7476	0	379,7476
46			TOTAL SALIDAS MES	20.570,199	906,84	21.477,039		
47			EXISTENCIAS FINALES MES (Kg.)	Graneles	Envasado	6.315,9311	1.108,29	7.424,2211
48					Envasado	4.843,8889	-302,28	4.541,6089
49					TOTAL EXIT. FINALES	11.159,82	806,01	11.965,83

Este casillero toma la cantidad de la **pestaña Op. Env. Propia AOV** del casillero Total de Aceite Adquirido, donde además se detallan los albaranes que conforman esa cantidad:

OPERADOR / ENVASADORA PROPIA ACEITE DE OLIVA VIRGEN														
		Tipo Movi.	Ser	nume	Fecha	Hora	Cod. Prod.	Desc. Prod.	Lote	Cod. Almac.	tipo Aceite	tipo Producción	Kg.	
EXISTENCIAS INICIALES MES (Kg.)	Graneles												1.108,29	
	Envasado												604,56	
ENTRADAS (Kg.)	TOTAL EXIST. INICIO												1.712,85	
	Almazara propia												0	
	Total almazara propia												0	
	Acete adquirido												0	
	Total aceite adquirido												0	
	Ajustes												0	
	Total ajustes												0	
	TOTAL ENTRADAS												0	
	ACTIVIDAD DE ENVASADO (Kg.)	De almazara propia												0
		Total de almazara propia												0
De aceite adquirido													0	
Total de aceite adquirido													0	
TOTAL ENVASADO													0	
SALIDAS	Graneles	Otras entidades nacionales											0	
		Total otras entidades											0	
		Exportación											0	
		Total exportación											0	
		Ajustes											0	
	Envasado	Total ajustes											0	
		Mercado interior	Alb. Sal. Almacén	R	19	26-12-18	09:58:00	1103	GARRAFA 5 LITROS ACEITE DE OLIVA VIRGEN	F-4-18-1	5	Virgen		604,56
		Mercado interior	Alb. Sal. Almacén	R	19	26-12-18	09:58:00	1103	GARRAFA 5 LITROS ACEITE DE OLIVA VIRGEN	F14-18-3	5	Virgen		302,28
		Total mercado interior												906,84
		Exportación												0
TOTAL SALIDAS MES												906,84		
EXISTENCIAS FINALES MES (Kg.)	Total graneles												1.108,29	
	Total envasado												-302,28	
	TOTAL EXIT. FINALES												806,01	

EN EL APARTADO ENTRADAS DEL ANEXO II NO ME CUADRA LA CANTIDAD DEL CASILLERO AJUSTES AOV

	A	B	C	D	E	F	G	H	
28	INSTALACIONES DE TERCEROS	OPERADOR/ ENVASADORA PROPIA SOLO DE ACEITE DE OLIVA VIRGEN EXTRA Y ACEITE DE OLIVA VIRGEN							
29	EXISTENCIAS INICIO MES (Kg.)					AOVE	AOV	TOTAL	
30	0				Graneles	863,1773	1.108,29	1.971,4673	
31	ENTRADAS MES (Kg.) (3)		EXISTENCIAS INICIALES MES (Kg.)		Envasado	4.566,8417	604,56	5.171,4017	
32	0			TOTAL EXIT. INICIO		5.430,019	1.712,85	7.142,869	
33	SALIDAS MES (Kg.)				Almazara propia (1)	24.200,00	0	24.200,00	
34	Entidades Nacionales		ENTRADAS (Kg.)		Acete adquirido	2.100,00	0	2.100,00	
35	0			Ajustes		0	0	0	
36	Exportación			TOTAL ENTRADAS MES		26.300,00	0	26.300,00	
37	0		ACTIVIDAD DE ENVASADO (Kg.)		De almazara propia	20.847,246	0	20.847,2462	
38	Retorno a almazara (2)			De aceite adquirido		0	0	0	
39	0			TOTAL ENVASADO		20.847,246	0	20.847,2462	
40	Ajustes		SALIDAS (Kg.)	Graneles	Otras Entidades Nac.	0	0	0	
41	0				Exportación		0	0	0
42	TOTAL SALIDAS MES (Kg.)				Ajustes		0	0	0
43	0		SALIDAS (Kg.)	Envasado	Mercado interior	18.927,216	906,84	19.834,0562	
44	EXISTENCIAS FINALES MES (Kg.)				Exportación		1.263,2352	0	1.263,2352
45	0				Ajustes		379,7476	0	379,7476
46					TOTAL SALIDAS MES	20.570,199	906,84	21.477,039	
47			EXISTENCIAS FINALES MES (Kg.)		Graneles	6.315,9311	1.108,29	7.424,2211	
48					Envasado		4.843,8889	-302,28	4.541,6089
49					TOTAL EXIT. FINALES		11.159,82	806,01	11.965,83

Este casillero toma la cantidad de la **pestaña Op. Env. Propia AOV** del casillero Total de Aceite Adquirido, donde además se detallan los albaranes que conforman esa cantidad:

OPERADOR / ENVASADORA PROPIA ACEITE DE OLIVA VIRGEN														
		Tipo Mov.	Seri	nume	Fecha	Hora	Cod. Prod.	Desc. Prod.	Lote	Cod. Almac.	tipo Aceite	tipo Producción	Kg.	
EXISTENCIAS INICIALES MES (Kg.)	Graneles												1.108,29	
	Envasado												604,56	
	TOTAL EXIST. INICIO												1.712,85	
ENTRADAS (Kg.)	Almazara propia												0	
	Total almazara propia												0	
	Acete adquirido												0	
	Total acete adquirido												0	
	Ajustes												0	
	Total ajustes												0	
	TOTAL ENTRADAS												0	
ACTIVIDAD DE ENVASADO (Kg.)	De almazara propia												0	
	Total de almazara propia												0	
	De aceite adquirido												0	
	Total de aceite adquirido												0	
	TOTAL ENVASADO												0	
SALIDAS	Graneles	Otras entidades nacionales											0	
		Total otras entidades											0	
		Exportación											0	
		Total exportación											0	
		Ajustes											0	
	Envasado	Total ajustes											0	
		Mercado interior	Alb. Sal. Almacén	R	19	26-12-18	09:58:00	1103	GARRAFA 5 LITROS ACEITE DE OLIVA VIRGEN	F-4-18-1	5	Virgen		604,56
		Mercado interior	Alb. Sal. Almacén	R	19	26-12-18	09:58:00	1103	GARRAFA 5 LITROS ACEITE DE OLIVA VIRGEN	F14-18-3	5	Virgen		302,28
		Total mercado interior												906,84
		Exportación												0
EXISTENCIAS FINALES MES (Kg.)	Total exportación												0	
	Ajustes												0	
	Total ajustes												0	
	TOTAL SALIDAS MES												906,84	
	Total graneles												1.108,29	
Total envasado												-302,28		
TOTAL EXIST. FINALES												806,01		

EN EL APARTADO ENTRADAS DEL ANEXO II DEL APARTADO ENTRADAS NO ME CUADRAN LAS CANTIDADES TOTAL Y TOTAL ENTRADAS MES

	A	B	C	D	E	F	G	H		
28	INSTALACIONES DE TERCEROS		OPERADOR/ ENVASADORA PROPIA SOLO DE ACEITE DE OLIVA VIRGEN EXTRA Y ACEITE DE OLIVA VIRGEN							
29	EXISTENCIAS INICIO MES (Kg.)					AOVE	AOV	TOTAL		
30	0				Graneles	863,1773	1.108,29	1.971,4673		
31	ENTRADAS MES (Kg.) (3)		EXISTENCIAS INICIALES MES (Kg.)		Envasado	4.566,8417	604,56	5.171,4017		
32	0			<b>TOTAL EXIT. INICIO</b>		5.430,019	1.712,85	7.142.869		
33	SALIDAS MES (Kg.)			ENTRADAS (Kg.)		Almazara propia (1)	24.200,00	0	24.200,00	
34	Entidades Nacionales					Acete adquirido	2.100,00	0	2.100,00	
35	0					Ajustes	0	0	0	
36	Exportación					<b>TOTAL ENTRADAS MES</b>	26.300,00	0	26.300,00	
37	0					De almazara propia	20.847,246	0	20.847,2462	
38	Retorno a almazara (2)		ACTIVIDAD DE ENVASADO (Kg.)		De aceite adquirido	0	0	0		
39	0					<b>TOTAL ENVASADO</b>	20.847,246	0	20.847,2462	
40	Ajustes		SALIDAS (Kg.)	Graneles	Otras Entidades Nac.	0	0	0		
41	0						Exportación	0	0	0
42	TOTAL SALIDAS MES (Kg.)						Ajustes	0	0	0
43	0						Mercado interior	18.927,216	906,84	19.834,0562
44	EXISTENCIAS FINALES MES (Kg.)		SALIDAS (Kg.)	Envasado	Exportación	1.263,2352	0	1.263,2352		
45	0						Ajustes	379,7476	0	379,7476
46							<b>TOTAL SALIDAS MES</b>	20.570,199	906,84	21.477,039
47							Graneles	6.315,9311	1.108,29	7.424,2211
48			EXISTENCIAS FINALES MES (Kg.)		Envasado	4.843,8889	-302,28	4.541,6089		
49						<b>TOTAL EXIT. FINALES</b>	11.159,82	806,01	11.965,83	

Los totales resultan de la sumas de los casilleros adjuntos. Si no cuadrasen tendrá que mirar la procedencia de los datos en las pestañas del Excel, el resultado de las cantidades de los casilleros adjuntos.

EN EL APARTADO ENTRADAS DEL ANEXO II DEL APARTADO ACTIVIDAD DE ENVASADO NO ME CUADRAN LAS CANTIDADES DE ALMAZARA PROPIA DE AOVE

	A	B	C	D	E	F	G	H	
28	INSTALACIONES DE TERCEROS		OPERADOR/ ENVASADORA PROPIA SOLO DE ACEITE DE OLIVA VIRGEN EXTRA Y ACEITE DE OLIVA VIRGEN						
29	EXISTENCIAS INICIO MES (Kg.)					AOVE	AOV	TOTAL	
30	0				Graneles	863,1773	1.108,29	1.971,4673	
31	ENTRADAS MES (Kg.) (3)		EXISTENCIAS INICIALES MES (Kg.)		Envasado	4.566,8417	604,56	5.171,4017	
32	0			TOTAL EXIT. INICIO		5.430,019	1.712,85	7.142,869	
33	SALIDAS MES (Kg.)				Almazara propia (1)	24.200,00	0	24.200,00	
34	Entidades Nacionales		ENTRADAS (Kg.)		Acete adquirido	2.100,00	0	2.100,00	
35	0				Ajustes	0	0	0	
36	Exportación				TOTAL ENTRADAS MES	26.300,00	0	26.300,00	
37	0				De almazara propia	20.847,246	0	20.847,2462	
38	Retorno a almazara (2)		ACTIVIDAD DE ENVASADO (Kg.)		De aceite adquirido	0	0	0	
39	0				TOTAL ENVASADO	20.847,246	0	20.847,2462	
40	Ajustes				Otras Entidades Nac.	0	0	0	
41	0		SALIDAS (Kg.)	Graneles					
42	TOTAL SALIDAS MES (Kg.)					Exportación	0	0	0
43	0					Ajustes	0	0	0
44	EXISTENCIAS FINALES MES (Kg.)			Envasado	Mercado interior	18.927,216	906,84	19.834,0562	
45	0				Exportación	1.263,2352	0	1.263,2352	
46					Ajustes	379,7476	0	379,7476	
47					TOTAL SALIDAS MES	20.570,199	906,84	21.477,039	
48			EXISTENCIAS FINALES MES (Kg.)		Graneles	6.315,9311	1.108,29	7.424,2211	
49					Envasado	4.843,8889	-302,28	4.541,6089	
					TOTAL EXIT. FINALES	11.159,82	806,01	11.965,83	

Este campo recoge en el apartado Actividad de Envasado la suma total de los movimientos de la almazara propia que se detallan en la pestaña Op. Env. Prop AOVE, en Total de almazara propia.

OPERADOR / ENVASADORA PROPIA ACEITE DE OLIVA VIRGEN EXTRA														
		Tipo Movt.	Serie	Número	Fecha	Hora	Cód. Prod.	Desc. Prod.	Lote	Cód. Alma.	Tipo Aceite	Tipo Producción	Kg. Aceite	
	ACTIVIDAD DE ENVASADO (Kg.)	TOTAL ENTRADAS											26.300,00	
		De almazara propia	Fabricación	-	82216	05-12-18	1	ACEITE DE OLIVA VIRGEN EXTRA	F66-18-1	4	Extra	Convencional	37.6908	
		De almazara propia	Fabricación	-	82216	05-12-18	1	ACEITE DE OLIVA VIRGEN EXTRA	F66-18-1	4	Extra	Convencional	338,448	
		De almazara propia	Fabricación	-	82221	07-12-18	1	ACEITE DE OLIVA VIRGEN EXTRA	F66-18-1	4	Extra	Convencional	10,982	
		De almazara propia	Fabricación	-	82222	07-12-18	1	ACEITE DE OLIVA VIRGEN EXTRA	F6-18-2	4	Extra	Convencional	119,08	
		De almazara propia	Fabricación	-	82224	10-12-18	1	ACEITE DE OLIVA VIRGEN EXTRA	F66-18-1	4	Extra	Convencional	269,40	
		De almazara propia	Fabricación	-	82226	10-12-18	1	ACEITE DE OLIVA VIRGEN EXTRA	F66-18-1	4	Extra	Convencional	134,70	
		De almazara propia	Fabricación	-	82228	10-12-18	1	ACEITE DE OLIVA VIRGEN EXTRA	F66-18-1	4	Extra	Convencional	105,066	
		De almazara propia	Fabricación	-	82334	18-12-18	1	ACEITE DE OLIVA VIRGEN EXTRA	F68-18-1	4	Extra	Convencional	1.612,16	
		De almazara propia	Fabricación	-	82336	19-12-18	1	ACEITE DE OLIVA VIRGEN EXTRA	F67-18-2	4	Extra	Convencional	246,144	
		De almazara propia	Fabricación	-	82338	19-12-18	1	ACEITE DE OLIVA VIRGEN EXTRA	F68-18-1	4	Extra	Convencional	247,32	
		De almazara propia	Fabricación	-	82339	19-12-18	1	ACEITE DE OLIVA VIRGEN EXTRA	dic-18	4	Extra	Convencional	102,56	
		De almazara propia	Fabricación	-	82341	19-12-18	1	ACEITE DE OLIVA VIRGEN EXTRA	F65-18-2	4	Extra	Convencional	43,104	
		De almazara propia	Fabricación	-	82343	19-12-18	1	ACEITE DE OLIVA VIRGEN EXTRA	F67-18-2	4	Extra	Convencional	184,608	
		De almazara propia	Fabricación	-	82345	20-12-18	1	ACEITE DE OLIVA VIRGEN EXTRA	F68-18-1	4	Extra	Convencional	208,848	
		De almazara propia	Fabricación	-	82346	20-12-18	1	ACEITE DE OLIVA VIRGEN EXTRA	F67-18-2	4	Extra	Convencional	184,608	
		Total de almazara propia											20.847,2462	
		Total de aceite adquirido											0	
		TOTAL ENVASADO											20.847,2462	
	SALIDAS (Kg.)	Graneles	Otras entidades nacionales										0	
			Total otras entidades nacionales											0
			Exportación											0
			Total exportación										0	
			Ajustes										0	
			Total ajustes										0	
	Envasado	Mercado interior	Alb. Sal. Almacén	M	91	12-12-18	12:45:00	2107	BOMBONERA 10 SURTIDO MINIOIVA	0210181A	4	Extra	0,2368	
		Mercado interior	Alb. Sal. Almacén	M	92	17-12-18	11:25:00	1210	BOTELLA HOMENAJE 500ML	L6	4	Extra	71,448	
		Mercado interior	Alb. Sal. Almacén	M	93	21-12-18	12:53:00	2200	HOTELERIA 50-14 ML VINAGRETA BALSAMICA	M6418B3	4	Extra	0,4468	
		Mercado interior	Alb. Sal. Almacén	M	93	21-12-18	12:53:00	1210	BOTELLA HOMENAJE 500ML	L6	4	Extra	0,458	
		Mercado interior	Alb. Sal. Almacén	O	4	19-12-18	10:12:00	1101	GARRAPA 2 LITROS VIRGEN EXTRA	F50-18-1	2	Extra	7,32	
		Mercado interior	Alb. Sal. Almacén	O	4	19-12-18	10:12:00	1102	GARRAPA 1 LITRO VIRGEN EXTRA	F21-18-1	2	Extra	0,91	

EN EL APARTADO ENTRADAS DEL ANEXO II DEL APARTADO ACTIVIDAD DE ENVASADO NO ME CUADRAN LAS CANTIDADES DE ACEITE ADQUIRIDO DE AOVE

	A	B	C	D	E	F	G	H	
28	INSTALACIONES DE TERCEROS		OPERADOR/ ENVASADORA PROPIA SOLO DE ACEITE DE OLIVA VIRGEN EXTRA Y ACEITE DE OLIVA VIRGEN						
29	EXISTENCIAS INICIO MES (Kg.)					AOVE	AOV	TOTAL	
30	0				Graneles	863,1773	1.108,29	1.971,4673	
31	ENTRADAS MES (Kg.) (3)		EXISTENCIAS INICIALES MES (Kg.)		Envasado	4.566,8417	604,56	5.171,4017	
32	0			TOTAL EXIT. INICIO		5.430,019	1.712,85	7.142,869	
33	SALIDAS MES (Kg.)				Almazara propia (1)	24.200,00	0	24.200,00	
34	Entidades Nacionales		ENTRADAS (Kg.)		Acete adquirido	2.100,00	0	2.100,00	
35	0			Ajustes		0	0	0	
36	Exportación			TOTAL ENTRADAS MES		26.300,00	0	26.300,00	
37	0				De almazara propia	20.847,246	0	20.847,2462	
38	Retorno a almazara (2)		ACTIVIDAD DE ENVASADO (Kg.)		De aceite adquirido	0	0	0	
39	0				TOTAL ENVASADO	20.847,246	0	20.847,2462	
40	Ajustes				Otras Entidades Nac.	0	0	0	
41	0		SALIDAS (Kg.)	Graneles	Exportación	0	0	0	
42	TOTAL SALIDAS MES (Kg.)					Ajustes	0	0	0
43	0					Mercado interior	18.927,216	906,84	19.834,0562
44	EXISTENCIAS FINALES MES (Kg.)		SALIDAS (Kg.)	Envasado	Exportación	1.263,2352	0	1.263,2352	
45	0					Ajustes	379,7476	0	379,7476
46						TOTAL SALIDAS MES	20.570,199	906,84	21.477,039
47					Graneles	6.315,9311	1.108,29	7.424,2211	
48			EXISTENCIAS FINALES MES (Kg.)		Envasado	4.843,8889	-302,28	4.541,6089	
49					TOTAL EXIT. FINALES	11.159,82	806,01	11.965,83	

Este campo recoge en el apartado Actividad de Envasado la suma total de los movimientos de la almazara propia que se detallan en la pestaña Op. Env. Prop AOVE, en EL TOTAL DE ACEITE ADQUIRIDO

OPERADOR / ENVASADORA PROPIA ACEITE DE OLIVA VIRGEN EXTRA													
	Tipo Movt.	Serie	Número	Fecha	Hora	Cód. Prod.	Desc. Prod.	Lote	Cód. Alma.	Tipo Aceite	Tipo Producción	Kg. Aceite	
86	ACTIVIDAD DE ENVASADO (Kg.)											26.300,00	
87	TOTAL ENTRADAS	Fabricación	-	82216	05-12-18	1	ACEITE DE OLIVA VIRGEN EXTRA	F66-18-1	4	Extra	Convencional	37.6908	
88	De almazara propia	Fabricación	-	82216	05-12-18	1	ACEITE DE OLIVA VIRGEN EXTRA	F66-18-1	4	Extra	Convencional	338,448	
89	De almazara propia	Fabricación	-	82221	07-12-18	1	ACEITE DE OLIVA VIRGEN EXTRA	F66-18-1	4	Extra	Convencional	10,982	
90	De almazara propia	Fabricación	-	82222	07-12-18	1	ACEITE DE OLIVA VIRGEN EXTRA	F6-18-2	4	Extra	Convencional	119,08	
91	De almazara propia	Fabricación	-	82224	10-12-18	1	ACEITE DE OLIVA VIRGEN EXTRA	F66-18-1	4	Extra	Convencional	269,40	
92	De almazara propia	Fabricación	-	82226	10-12-18	1	ACEITE DE OLIVA VIRGEN EXTRA	F66-18-1	4	Extra	Convencional	134,70	
93	De almazara propia	Fabricación	-	82228	10-12-18	1	ACEITE DE OLIVA VIRGEN EXTRA	F66-18-1	4	Extra	Convencional	105,066	
94	De almazara propia	Fabricación	-	82334	18-12-18	1	ACEITE DE OLIVA VIRGEN EXTRA	F68-18-1	4	Extra	Convencional	1.612,16	
95	De almazara propia	Fabricación	-	82336	19-12-18	1	ACEITE DE OLIVA VIRGEN EXTRA	F67-18-2	4	Extra	Convencional	246,144	
96	De almazara propia	Fabricación	-	82338	19-12-18	1	ACEITE DE OLIVA VIRGEN EXTRA	F68-18-1	4	Extra	Convencional	247,32	
97	De almazara propia	Fabricación	-	82339	19-12-18	1	ACEITE DE OLIVA VIRGEN EXTRA	dic-18	4	Extra	Convencional	102,56	
98	De almazara propia	Fabricación	-	82341	19-12-18	1	ACEITE DE OLIVA VIRGEN EXTRA	F65-18-2	4	Extra	Convencional	43,104	
99	De almazara propia	Fabricación	-	82343	19-12-18	1	ACEITE DE OLIVA VIRGEN EXTRA	F67-18-2	4	Extra	Convencional	184,608	
100	De almazara propia	Fabricación	-	82345	20-12-18	1	ACEITE DE OLIVA VIRGEN EXTRA	F68-18-1	4	Extra	Convencional	208,848	
101	De almazara propia	Fabricación	-	82346	20-12-18	1	ACEITE DE OLIVA VIRGEN EXTRA	F67-18-2	4	Extra	Convencional	184,608	
102	De almazara propia	Fabricación	-	82347	20-12-18	1	ACEITE DE OLIVA VIRGEN EXTRA	F67-18-2	4	Extra	Convencional	184,608	
103	TOTAL DE ACEITE ADQUIRIDO											20.847,2462	
104	De aceite adquirido											0	
105	Total de aceite adquirido											0	
106	TOTAL SALIDAS (Kg.)											21.477,039	
107	Graneles											0	
108	Otras entidades nacionales											0	
109	Total otras entidades nacionales											0	
110	Exportación											0	
111	Total exportación											0	
112	Ajustes											0	
113	Total ajustes											0	
114	Envasado											0	
115	Mercado interior	Alb. Sal. Almacén	M	91	12-12-18	12:45:00	2107	BOMBONERA 10 SURTIDO MINILIVA	0210181A	4	Extra	0,2368	
116	Mercado interior	Alb. Sal. Almacén	M	92	17-12-18	11:25:00	1210	BOTELLA HOMENAJE 500ML	L6	4	Extra	71,448	
117	Mercado interior	Alb. Sal. Almacén	M	93	21-12-18	12:53:00	2200	HOTELERIA 50-14 ML VINAGRETA BALSAMICA	M6418B3	4	Extra	0,4468	
118	Mercado interior	Alb. Sal. Almacén	M	93	21-12-18	12:53:00	1210	BOTELLA HOMENAJE 500ML	L6	4	Extra	0,458	
119	Mercado interior	Alb. Sal. Almacén	O	4	19-12-18	10:12:00	1101	GARRAFA 2 LITROS VIRGEN EXTRA	F50-18-1	2	Extra	7,32	
120	Mercado interior	Alb. Sal. Almacén	O	4	19-12-18	10:12:00	1102	GARRAFA 1 LITRO VIRGEN EXTRA	F21-18-1	2	Extra	0,91	



EN EL APARTADO ENTRADAS DEL ANEXO II DEL APARTADO ACTIVIDAD DE ENVASADO NO ME CUADRAN LAS CANTIDADES DE ALMAZARA PROPIA DE AOV

	A	B	C	D	E	F	G	H
28	INSTALACIONES DE TERCEROS	OPERADOR/ ENVASADORA PROPIA SOLO DE ACEITE DE OLIVA VIRGEN EXTRA Y ACEITE DE OLIVA VIRGEN						
29	EXISTENCIAS INICIO MES (Kg.)					AOVE	AOV	TOTAL
30	0				Graneles	863,1773	1.108,29	1.971,4673
31	ENTRADAS MES (Kg.) (3)		EXISTENCIAS INICIALES MES (Kg.)		Envasado	4.566,8417	604,56	5.171,4017
32	0				TOTAL EXIT. INICIO	5.430,019	1.712,85	7.142,869
33	SALIDAS MES (Kg.)				Almazara propia (1)	24.200,00	0	24.200,00
34	Entidades Nacionales		ENTRADAS (Kg.)		Acete adquirido	2.100,00	0	2.100,00
35	0				Ajustes	0	0	0
36	Exportación				TOTAL ENTRADAS MES	26.300,00	0	26.300,00
37	0				De almazara propia	20.847,246	0	20.847,2462
38	Retorno a almazara (2)		ACTIVIDAD DE ENVASADO (Kg.)		De aceite adquirido	0	0	0
39	0				TOTAL ENVASADO	20.847,246	0	20.847,2462
40	Ajustes				Otras Entidades Nac.	0	0	0
41	0			Graneles	Exportación	0	0	0
42	TOTAL SALIDAS MES (Kg.)				Ajustes	0	0	0
43	0		SALIDAS (Kg.)		Mercado interior	18.927,216	906,84	19.834,0562
44	EXISTENCIAS FINALES MES (Kg.)				Exportación	1.263,2352	0	1.263,2352
45	0			Envasado	Ajustes	379,7476	0	379,7476
46					TOTAL SALIDAS MES	20.570,199	906,84	21.477,039
47					Graneles	6.315,9311	1.108,29	7.424,2211
48			EXISTENCIAS FINALES MES (Kg.)		Envasado	4.843,8889	-302,28	4.541,6089
49					TOTAL EXIT. FINALES	11.159,82	806,01	11.965,83

OPERADOR / ENVASADORA PROPIA ACEITE DE OLIVA VIRGEN													
		Tipo Movi.	Serie	Número	Fecha	Hora	Cód. Prod.	Desc. Prod.	Lote	Cód. Alma.	Tipo Aceite	Tipo Producción	Kg. Aceite
3	EXISTENCIAS INICIALES MES (Kg.)	Graneles											1.108,29
4		Envasado											604,56
5		TOTAL EXIST. INICIO											1.712,85
6	ENTRADAS (Kg.)	Almazara propia											0
7		Total almazara propia											0
8		Acete adquirido											0
9		Total acete adquirido											0
10		Ajustes											0
11		Total ajustes											0
12		TOTAL ENTRADAS											0
13	ACTIVIDAD DE ENVASADO (Kg.)	De almazara propia											0
14		Total de almazara propia											0
15		De aceite adquirido											0
16		Total de aceite adquirido											0
17		TOTAL ENVASADO											0
18	SALIDAS (Kg.)	Graneles											0
19		Otras entidades nacionales											0
20		Total otras entidades nacionales											0
21		Exportación											0
22		Total exportación											0
23		Ajustes											0
24		Total ajustes											0
25		Mercado interior	Alb. Sal Almacén	R	19	26-12-18	09:58:00	1103	GARRAFA 5 LITROS ACEITE DE OLIVA VIRGEN	F-4-18-1	5	Virgen	604,56
26		Mercado interior	Alb. Sal Almacén	R	19	26-12-18	09:58:00	1103	GARRAFA 5 LITROS ACEITE DE OLIVA VIRGEN	F14-18-3	5	Virgen	302,28
27		Total mercado interior											906,84
28		Exportación											0
29		Total exportación											0
30		Ajustes											0
31		Total ajustes											0
32		TOTAL SALIDAS MES											906,84
33	EXISTENCIAS FINALES MES (Kg.)	Total graneles											1.108,29
34		Total envasado											-302,28
35		TOTAL EXIST. FINALES											806,01

Este campo recoge en el apartado Actividad de Envasado la suma total de los movimientos de la almazara propia que se detallan en la pestaña Op. Env. Prop AOV, en

EN EL APARTADO ENTRADAS DEL ANEXO II DEL APARTADO ACTIVIDAD DE ENVASADO NO ME CUADRAN LAS CANTIDADES DE ACEITE ADQUIRIDO DE AOVE

	A	B	C	D	E	F	G	H
28	INSTALACIONES DE TERCEROS	OPERADOR/ ENVASADORA PROPIA SOLO DE ACEITE DE OLIVA VIRGEN EXTRA Y ACEITE DE OLIVA VIRGEN						
29	EXISTENCIAS INICIO MES (Kg.)					AOVE	AOV	TOTAL
30	0				Graneles	863,1773	1.108,29	1.971,4673
31	ENTRADAS MES (Kg.) (3)		EXISTENCIAS INICIALES MES (Kg.)		Envasado	4.566,8417	604,56	5.171,4017
32	0				TOTAL EXIT. INICIO	5.430,019	1.712,85	7.142,869
33	SALIDAS MES (Kg.)				Almazara propia (1)	24.200,00	0	24.200,00
34	Entidades Nacionales		ENTRADAS (Kg.)		Acete adquirido	2.100,00	0	2.100,00
35	0				Ajustes	0	0	0
36	Exportación				TOTAL ENTRADAS MES	26.300,00	0	26.300,00
37	0				De almazara propia	20.847,246	0	20.847,2462
38	Retorno a almazara (2)		ACTIVIDAD DE ENVASADO (Kg.)		De aceite adquirido	0	0	0
39	0				TOTAL ENVASADO	20.847,246	0	20.847,2462
40	Ajustes				Otras Entidades Nac.	0	0	0
41	0			Graneles	Exportación	0	0	0
42	TOTAL SALIDAS MES (Kg.)				Ajustes	0	0	0
43	0		SALIDAS (Kg.)		Mercado interior	18.927,216	906,84	19.834,0562
44	EXISTENCIAS FINALES MES (Kg.)				Exportación	1.263,2352	0	1.263,2352
45	0			Envasado	Ajustes	379,7476	0	379,7476
46					TOTAL SALIDAS MES	20.570,199	906,84	21.477,039
47					Graneles	6.315,9311	1.108,29	7.424,2211
48			EXISTENCIAS FINALES MES (Kg.)		Envasado	4.843,8889	-302,28	4.541,6089
49					TOTAL EXIT. FINALES	11.159,82	806,01	11.965,83

Este campo recoge en el apartado Actividad de Envasado la suma total de los movimientos de la almazara propia que se detallan en la pestaña Op. Env. Prop AOVE, en EL TOTAL DE ACEITE ADQUIRIDO

OPERADOR / ENVASADORA PROPIA ACEITE DE OLIVA VIRGEN													
		Tipo Movl.	Serie	Número	Fecha	Hora	Cód. Prod.	Desc. Prod.	Lote	Cód. Alma.	Tipo Aceite	Tipo Producción	Kg. Aceite
4	EXISTENCIAS INICIALES MES (Kg.)	Graneles											1.108,29
5		Envasado											604,56
6		TOTAL EXIST. INICIO											1.712,85
7	ENTRADAS (Kg.)	Almazara propia											0
8		Total almazara propia											0
9		Acete adquirido											0
10		Total acete adquirido											0
11		Ajustes											0
12		Total ajustes											0
13		TOTAL ENTRADAS											0
14		De almazara propia											0
15		Total de almazara propia											0
16		De aceite adquirido											0
17		Total de aceite adquirido											0
18		TOTAL ENVASADO											0
19	SALIDAS (Kg.)	Graneles											0
20		Otras entidades nacionales											0
21		Total otras entidades nacionales											0
22		Exportación											0
23		Total exportación											0
24		Ajustes											0
25		Total ajustes											0
26		TOTAL SALIDAS MES											0
27		Mercado interior	Alb. Sal. Almacén	R	19	26-12-18	09:58:00	1103	GARRAFA 5 LITROS ACEITE DE OLIVA VIRGEN	F-4-18-1	5	Virgen	604,56
28		Mercado interior	Alb. Sal. Almacén	R	19	26-12-18	09:58:00	1103	GARRAFA 5 LITROS ACEITE DE OLIVA VIRGEN	F14-18-3	5	Virgen	302,28
29		Total mercado interior											906,84
30		Exportación											0
31		Total exportación											0
32		Ajustes											0
33		Total ajustes											0
34		TOTAL SALIDAS MES											906,84
35	EXISTENCIAS FINALES MES (Kg.)	Total graneles											1.108,29
36		Total envasado											-302,28
37		TOTAL EXIST. FINALES											806,01



EN EL APARTADO ENTRADAS DEL ANEXO II DEL APARTADO ACTIVIDAD DE ENVASADO NO ME CUADRAN LAS CANTIDADES TOTAL Y TOTAL ENVASADO

	A	B	C	D	E	F	G	H
28	INSTALACIONES DE TERCEROS		OPERADOR/ ENVASADORA PROPIA SOLO DE ACEITE DE OLIVA VIRGEN EXTRA Y ACEITE DE OLIVA VIRGEN					
29	EXISTENCIAS INICIO MES (Kg.)					AOVE	AOV	TOTAL
30	0		EXISTENCIAS INICIALES MES (Kg.)	Graneles		863,1773	1.108,29	1.971,4673
31	ENTRADAS MES (Kg.) (3)			Envasado		4.566,8417	604,56	5.171,4017
32	0			<b>TOTAL EXIT. INICIO</b>		<b>5.430,019</b>	<b>1.712,85</b>	<b>7.142,869</b>
33	SALIDAS MES (Kg.)		ENTRADAS (Kg.)	Almazara propia (1)		24.200,00	0	24.200,00
34	Entidades Nacionales			Acete adquirido		2.100,00	0	2.100,00
35	0			Ajustes		0	0	0
36	Exportación			<b>TOTAL ENTRADAS MES</b>		<b>26.300,00</b>	<b>0</b>	<b>26.300,00</b>
37	0			De almazara propia		20.847,246	0	20.847,2462
38	Retorno a almazara (2)		<b>ACTIVIDAD DE ENVASADO (Kg.)</b>	De aceite adquirido		0	0	0
39	0			<b>TOTAL ENVASADO</b>		<b>20.847.246</b>	<b>0</b>	<b>20.847.2462</b>
40	Ajustes		SALIDAS (Kg.)	Graneles	Otras Entidades Nac.	0	0	0
41	0			Exportación		0	0	0
42	<b>TOTAL SALIDAS MES (Kg.)</b>			Ajustes		0	0	0
43	0		Envasado	Mercado interior		18.927,216	906,84	19.834,0562
44	EXISTENCIAS FINALES MES (Kg.)			Exportación		1.263,2352	0	1.263,2352
45	0			Ajustes		379,7476	0	379,7476
46				<b>TOTAL SALIDAS MES</b>		<b>20.570,199</b>	<b>906,84</b>	<b>21.477,039</b>
47			EXISTENCIAS FINALES MES (Kg.)	Graneles		6.315,9311	1.108,29	7.424,2211
48				Envasado		4.843,8889	-302,28	4.541,6089
49				<b>TOTAL EXIT. FINALES</b>		<b>11.159,82</b>	<b>806,01</b>	<b>11.965,83</b>

Los totales resultan de la sumas de los casilleros adjuntos. Si no cuadrasen tendrá que mirar la procedencia de los datos en las pestañas del Excel, el resultado de las cantidades de los casilleros adjuntos detallados en las páginas anteriores de este manual.

EN EL APARTADO SALIDAS DEL ANEXO II DEL APARTADO GRANELES NO ME CUADRAN LAS CANTIDADES DE OTRAS ENTIDADES NACIONALES DE AOVE

	A	B	C	D	E	F	G	H	
28	INSTALACIONES DE TERCEROS		OPERADOR/ ENVASADORA PROPIA SOLO DE ACEITE DE OLIVA VIRGEN EXTRA Y ACEITE DE OLIVA VIRGEN						
29	EXISTENCIAS INICIO MES (Kg.)					AOVE	AOV	TOTAL	
30	0				Graneles	863,1773	1.108,29	1.971,4673	
31	ENTRADAS MES (Kg.) (3)		EXISTENCIAS INICIALES MES (Kg.)		Envasado	4.566,8417	604,56	5.171,4017	
32	0			TOTAL EXIT. INICIO		5.430,019	1.712,85	7.142,869	
33	SALIDAS MES (Kg.)				Almazara propia (1)	24.200,00	0	24.200,00	
34	Entidades Nacionales		ENTRADAS (Kg.)		Aceite adquirido	2.100,00	0	2.100,00	
35	0				Ajustes	0	0	0	
36	Exportación				TOTAL ENTRADAS MES	26.300,00	0	26.300,00	
37	0				De almazara propia	20.847,246	0	20.847,2462	
38	Retorno a almazara (2)		ACTIVIDAD DE ENVASADO (Kg.)		De aceite adquirido	0	0	0	
39	0				TOTAL ENVASADO	20.847,246	0	20.847,2462	
40	Ajustes				Otras Entidades Nac.	0	0	0	
41	0		SALIDAS (Kg.)	Graneles	Exportación	0	0	0	
42	TOTAL SALIDAS MES (Kg.)					Ajustes	0	0	0
43	0					Mercado interior	18.927,216	906,84	19.834,0562
44	EXISTENCIAS FINALES MES (Kg.)			Envasado	Exportación	1.263,2352	0	1.263,2352	
45	0				Ajustes	379,7476	0	379,7476	
46					TOTAL SALIDAS MES	20.570,199	906,84	21.477,039	
47					Graneles	6.315,9311	1.108,29	7.424,2211	
48			EXISTENCIAS FINALES MES (Kg.)		Envasado	4.843,8889	-302,28	4.541,6089	
49					TOTAL EXIT. FINALES	11.159,82	806,01	11.965,83	

Los datos de este casillero los toma de la pestaña Op. Env. Prop. AOVE del apartado Salidas, Graneles, del casillero Total otras entidades Nacionales, que suma todos los albaranes existentes

OPERADOR / ENVASADORA PROPIA ACEITE DE OLIVA VIRGEN EXTRA														
SALIDAS (Kg.)	Graneles	Otras entidades nacionales	Tipo Mov.	Serie	Número	Fecha	Hora	Cód. Prod.	Desc. Prod.	Lote	Cód. Alma.	Tipo Aceite	Tipo Producción	Kg. Aceite
		Total otras entidades nacionales												0
														0
		Total exportación												0
		Ajustes												0
		Total ajustes												0
	Envasado	Mercado interior	Alb. Sal. Almacén	M	91	12-12-18	12:45:00	2107	BOMBONERA 10 SURTIDO MINIOLIVA	0210181A	4	Extra		0,2368
		Mercado interior	Alb. Sal. Almacén	M	92	17-12-18	11:25:00	1210	BOTELLA HOMENAJE 500ML	L6	4	Extra		71,448
		Mercado interior	Alb. Sal. Almacén	M	93	21-12-18	12:53:00	2200	HOSTELERIA 50-14 ML VINAGRETA BALSAMICA	M6418B3	4	Extra		0,4488
		Mercado interior	Alb. Sal. Almacén	M	93	21-12-18	12:53:00	1210	BOTELLA HOMENAJE 500ML	L6	4	Extra		0,458
		Mercado interior	Alb. Sal. Almacén	O	4	19-12-18	10:12:00	1101	GARRAFA 2 LITROS VIRGEN EXTRA	F50-18-1	2	Extra		7,32
		Mercado interior	Alb. Sal. Almacén	O	4	19-12-18	10:12:00	1102	GARRAFA 1 LITRO VIRGEN EXTRA	F21-18-1	2	Extra		0,91
		Mercado interior	Alb. Sal. Almacén	O	4	19-12-18	10:12:00	1202	MARASCA VIDRIO 750 ML VIRGEN EXTRA	F53-17-1	2	Extra		7,557
		Mercado interior	Alb. Sal. Almacén	O	4	19-12-18	10:12:00	1200	DORICA VIDRIO 250 ML VIRGEN EXTRA	F36-17-1	2	Extra		1,374
		Mercado interior	Alb. Sal. Almacén	O	4	19-12-18	10:12:00	1106	BOTELLA PET MARASCA 500 ML VIRGEN EXTRA	F62-17-1	2	Extra		1,35
		Mercado interior	Alb. Sal. Almacén	R	18	26-12-18	09:54:00	2007	MONODOSIS ACEITE A LA CANELA 14 ML	241017-1	1	Extra		-0,5028
		Mercado interior	Alb. Sal. Almacén	R	19	26-12-18	09:58:00	1100	GARRAFA 5 LITROS ACEITE DE OLIVA VIRGEN EXTRA	F21-18-1	5	Extra		151,14
		Mercado interior	Alb. Sal. Almacén	R	19	26-12-18	09:58:00	1100	GARRAFA 5 LITROS ACEITE DE OLIVA VIRGEN EXTRA	F24-18-1	5	Extra		274,80
		Mercado interior	Alb. Sal. Almacén	R	19	26-12-18	09:58:00	1100	GARRAFA 5 LITROS ACEITE DE OLIVA VIRGEN EXTRA	F4-18-1	5	Extra		329,76
		Mercado interior	Alb. Sal. Almacén	R	19	26-12-18	09:58:00	1100	GARRAFA 5 LITROS ACEITE DE OLIVA VIRGEN EXTRA	F47-18-1	5	Extra		517,54
		Mercado interior	Alb. Sal. Almacén	R	19	26-12-18	09:58:00	1100	GARRAFA 5 LITROS ACEITE DE OLIVA VIRGEN EXTRA	F9-18-1	5	Extra		911,42
		Mercado interior	Alb. Sal. Almacén	R	19	26-12-18	09:58:00	1100	GARRAFA 5 LITROS ACEITE DE OLIVA VIRGEN EXTRA	F62-17-1	5	Extra		604,56
		Mercado interior	Alb. Sal. Almacén	R	19	26-12-18	09:58:00	1200	DORICA VIDRIO 250 ML VIRGEN EXTRA	F 24-18-1	5	Extra		5,496
		Mercado interior	Alb. Sal. Almacén	R	19	26-12-18	09:58:00	1200	DORICA VIDRIO 250 ML VIRGEN EXTRA	F36-17-1	5	Extra		5,496
		Mercado interior	Alb. Sal. Almacén	R	19	26-12-18	09:58:00	1100	GARRAFA 5 LITROS ACEITE DE OLIVA VIRGEN EXTRA	F6-18-1	5	Extra		297,70
		Mercado interior	Alb. Sal. Almacén	T	106	13-12-18	20:15:00	1100	GARRAFA 5 LITROS ACEITE DE OLIVA VIRGEN EXTRA	F47-18-1	3	Extra		13,74
	Mercado interior	Alb. Sal. Almacén	T	107	19-12-18	10:31:00	1300	LATA 5 LITROS VIRGEN EXTRA	F54-18-1	4	Extra		4,58	
	Mercado interior	Alb. Sal. Almacén	T	108	19-12-18	11:40:00	1100	GARRAFA 5 LITROS ACEITE DE OLIVA VIRGEN EXTRA	F68-18-1	4	Extra		27,48	
	Mercado interior	Alb. Sal. Almacén	T	109	22-12-18	08:33:00	1100	GARRAFA 5 LITROS ACEITE DE OLIVA VIRGEN EXTRA	F47-18-1	3	Extra		13,74	
	Mercado interior	Alb. Sal. Almacén	T	110	31-12-18	22:17:00	1100	GARRAFA 5 LITROS ACEITE DE OLIVA VIRGEN EXTRA	F68-18-1	3	Extra		13,74	
	Mercado interior	Alb. Sal. Almacén	V	215	03-12-18	12:26:00	1100	GARRAFA 5 LITROS ACEITE DE OLIVA VIRGEN EXTRA	F63-18-1	4	Extra		27,48	
	Mercado interior	Alb. Sal. Almacén	V	216	04-12-18	19:12:00	1100	GARRAFA 5 LITROS ACEITE DE OLIVA VIRGEN EXTRA	F63-18-1	4	Extra		13,74	
	Mercado interior	Alb. Sal. Almacén	V	217	04-12-18	19:19:00	1100	GARRAFA 5 LITROS ACEITE DE OLIVA VIRGEN EXTRA	F66-18-1	4	Extra		82,44	
	Mercado interior	Alb. Sal. Almacén	V	217	04-12-18	19:19:00	1101	GARRAFA 5 LITROS ACEITE DE OLIVA VIRGEN EXTRA	F50-18-1	4	Extra		14,64	

EN EL APARTADO SALIDAS DEL ANEXO II DEL APARTADO GRANELES NO ME CUADRAN LAS CANTIDADES DE EXPORTACION DE AOVE

	A	B	C	D	E	F	G	H	
28	INSTALACIONES DE TERCEROS		OPERADOR/ ENVASADORA PROPIA SOLO DE ACEITE DE OLIVA VIRGEN EXTRA Y ACEITE DE OLIVA VIRGEN						
29	EXISTENCIAS INICIO MES (Kg.)					AOVE	AOV	TOTAL	
30	0				Graneles	863,1773	1.108,29	1.971,4673	
31	ENTRADAS MES (Kg.) (3)		EXISTENCIAS INICIALES MES (Kg.)		Envasado	4.566,8417	604,56	5.171,4017	
32	0				TOTAL EXIT. INICIO	5.430,019	1.712,85	7.142,869	
33	SALIDAS MES (Kg.)			ENTRADAS (Kg.)		Almazara propia (1)	24.200,00	0	24.200,00
34	Entidades Nacionales					Aceite adquirido	2.100,00	0	2.100,00
35	0					Ajustes	0	0	0
36	Exportación					TOTAL ENTRADAS MES	26.300,00	0	26.300,00
37	0		ACTIVIDAD DE ENVASADO (Kg.)			De almazara propia	20.847,246	0	20.847,2462
38	Retorno a almazara (2)					De aceite adquirido	0	0	0
39	0					TOTAL ENVASADO	20.847,246	0	20.847,2462
40	Ajustes				Otras Entidades Nac.	0	0	0	
41	0		SALIDAS (Kg.)	Graneles	Exportación	0	0	0	
42	TOTAL SALIDAS MES (Kg.)						Ajustes	0	0
43	0				Mercado interior	18.927,216	906,84	19.834,0562	
44	EXISTENCIAS FINALES MES (Kg.)		Envasado		Exportación	1.263,2352	0	1.263,2352	
45	0					Ajustes	379,7476	0	379,7476
46						TOTAL SALIDAS MES	20.570,199	906,84	21.477,039
47			EXISTENCIAS FINALES MES (Kg.)		Graneles	6.315,9311	1.108,29	7.424,2211	
48						Envasado	4.843,8889	-302,28	4.541,6089
49						TOTAL EXIT. FINALES	11.159,82	806,01	11.965,83

Los datos de este casillero los toma de la **pestaña Op. Env. Prop. AOVE** del apartado Salidas, Graneles, del casillero Total EXPORTACION, que suma todos los albaranes existentes.

OPERADOR / ENVASADORA PROPIA ACEITE DE OLIVA VIRGEN EXTRA														
SALIDAS (Kg.)	Graneles	Otras entidades nacionales	Tipo Movi.	Serie	Número	Fecha	Hora	Cód. Prod.	Desc. Prod.	Lote	Cód. Alma.	Tipo Aceite	Tipo Producción	Kg. Aceite
		Total otras entidades nacionales												0
		Exportación												0
		Total exportación												0
		Ajustes												0
		Total ajustes												0
	Envasado	Mercado interior	Alb. Sal. Almacén	M	91	12-12-18	12:45:00	2107	BOMBONERA 10 SURTIDO MINIOLIVA	0210181A	4	Extra		0,2368
		Mercado interior	Alb. Sal. Almacén	M	92	17-12-18	11:25:00	1210	BOTELLA HOMENAJE 500ML	L6	4	Extra		71,448
		Mercado interior	Alb. Sal. Almacén	M	93	21-12-18	12:53:00	2200	HOSTELERIA 50-14 ML VINAGRETA BALSAMICA	M6418B3	4	Extra		0,4488
		Mercado interior	Alb. Sal. Almacén	M	93	21-12-18	12:53:00	1210	BOTELLA HOMENAJE 500ML	L6	4	Extra		0,458
		Mercado interior	Alb. Sal. Almacén	O	4	19-12-18	10:12:00	1101	GARRAFA 2 LITROS VIRGEN EXTRA	F50-18-1	2	Extra		7,32
		Mercado interior	Alb. Sal. Almacén	O	4	19-12-18	10:12:00	1102	GARRAFA 1 LITRO VIRGEN EXTRA	F21-18-1	2	Extra		0,91
		Mercado interior	Alb. Sal. Almacén	O	4	19-12-18	10:12:00	1202	MARASCA VIDRIO 750 ML VIRGEN EXTRA	F53-17-1	2	Extra		7,557
		Mercado interior	Alb. Sal. Almacén	O	4	19-12-18	10:12:00	1200	DORICA VIDRIO 250 ML VIRGEN EXTRA	F36-17-1	2	Extra		1,374
		Mercado interior	Alb. Sal. Almacén	O	4	19-12-18	10:12:00	1105	BOTELLA PET MARASCA 500 ML VIRGEN EXTRA	F62-17-1	2	Extra		1,35
		Mercado interior	Alb. Sal. Almacén	R	18	26-12-18	09:54:00	2007	MONODOSIS ACEITE A LA CANELA 14 ML	241017-1	1	Extra		-0,5028
		Mercado interior	Alb. Sal. Almacén	R	19	26-12-18	09:58:00	1100	GARRAFA 5 LITROS ACEITE DE OLIVA VIRGEN EXTRA	F21-18-1	5	Extra		151,14
		Mercado interior	Alb. Sal. Almacén	R	19	26-12-18	09:58:00	1100	GARRAFA 5 LITROS ACEITE DE OLIVA VIRGEN EXTRA	F24-18-1	5	Extra		274,80
		Mercado interior	Alb. Sal. Almacén	R	19	26-12-18	09:58:00	1100	GARRAFA 5 LITROS ACEITE DE OLIVA VIRGEN EXTRA	F4-18-1	5	Extra		329,76
		Mercado interior	Alb. Sal. Almacén	R	19	26-12-18	09:58:00	1100	GARRAFA 5 LITROS ACEITE DE OLIVA VIRGEN EXTRA	F47-18-1	5	Extra		517,54
		Mercado interior	Alb. Sal. Almacén	R	19	26-12-18	09:58:00	1100	GARRAFA 5 LITROS ACEITE DE OLIVA VIRGEN EXTRA	F9-18-1	5	Extra		911,42
		Mercado interior	Alb. Sal. Almacén	R	19	26-12-18	09:58:00	1100	GARRAFA 5 LITROS ACEITE DE OLIVA VIRGEN EXTRA	F62-17-1	5	Extra		604,56
		Mercado interior	Alb. Sal. Almacén	R	19	26-12-18	09:58:00	1200	DORICA VIDRIO 250 ML VIRGEN EXTRA	F 24-18-1	5	Extra		5,496
		Mercado interior	Alb. Sal. Almacén	R	19	26-12-18	09:58:00	1200	DORICA VIDRIO 250 ML VIRGEN EXTRA	F36-17-1	5	Extra		5,496
		Mercado interior	Alb. Sal. Almacén	R	19	26-12-18	09:58:00	1100	GARRAFA 5 LITROS ACEITE DE OLIVA VIRGEN EXTRA	F66-18-1	5	Extra		297,70
		Mercado interior	Alb. Sal. Almacén	T	106	13-12-18	20:15:00	1100	GARRAFA 5 LITROS ACEITE DE OLIVA VIRGEN EXTRA	F47-18-1	3	Extra		13,74
		Mercado interior	Alb. Sal. Almacén	T	107	19-12-18	10:31:00	1300	LATA 5 LITROS VIRGEN EXTRA	F54-18-1	4	Extra		4,58
		Mercado interior	Alb. Sal. Almacén	T	108	19-12-18	11:40:00	1100	GARRAFA 5 LITROS ACEITE DE OLIVA VIRGEN EXTRA	F68-18-1	4	Extra		27,48
		Mercado interior	Alb. Sal. Almacén	T	109	22-12-18	08:33:00	1100	GARRAFA 5 LITROS ACEITE DE OLIVA VIRGEN EXTRA	F47-18-1	3	Extra		13,74
		Mercado interior	Alb. Sal. Almacén	T	110	31-12-18	22:17:00	1100	GARRAFA 5 LITROS ACEITE DE OLIVA VIRGEN EXTRA	F68-18-1	3	Extra		13,74
		Mercado interior	Alb. Sal. Almacén	V	215	03-12-18	12:26:00	1100	GARRAFA 5 LITROS ACEITE DE OLIVA VIRGEN EXTRA	F63-18-1	4	Extra		27,48
		Mercado interior	Alb. Sal. Almacén	V	216	04-12-18	19:12:00	1100	GARRAFA 5 LITROS ACEITE DE OLIVA VIRGEN EXTRA	F63-18-1	4	Extra		13,74
		Mercado interior	Alb. Sal. Almacén	V	217	04-12-18	19:19:00	1100	GARRAFA 5 LITROS ACEITE DE OLIVA VIRGEN EXTRA	F66-18-1	4	Extra		82,44
		Mercado interior	Alb. Sal. Almacén	V	217	04-12-18	19:19:00	1101	GARRAFA 5 LITROS ACEITE DE OLIVA VIRGEN EXTRA	F50-18-1	4	Extra		14,64

EN EL APARTADO SALIDAS DEL ANEXO II DEL APARTADO GRANELES NO ME CUADRN LAS CANTIDADES DE AJUSTES DE AOVE

	A	B	C	D	E	F	G	H		
28	INSTALACIONES DE TERCEROS		OPERADOR/ ENVASADORA PROPIA SOLO DE ACEITE DE OLIVA VIRGEN EXTRA Y ACEITE DE OLIVA VIRGEN							
29	EXISTENCIAS INICIO MES (Kg.)					AOVE	AOV	TOTAL		
30	0				Graneles	863,1773	1.108,29	1.971,4673		
31	ENTRADAS MES (Kg.) (3)		EXISTENCIAS INICIALES MES (Kg.)		Envasado	4.566,8417	604,56	5.171,4017		
32	0				TOTAL EXIT. INICIO	5.430,019	1.712,85	7.142,869		
33	SALIDAS MES (Kg.)			ENTRADAS (Kg.)		Almazara propia (1)	24.200,00	0	24.200,00	
34	Entidades Nacionales					Acete adquirido	2.100,00	0	2.100,00	
35	0					Ajustes	0	0	0	
36	Exportación					TOTAL ENTRADAS MES	26.300,00	0	26.300,00	
37	0		ACTIVIDAD DE ENVASADO (Kg.)		De almazara propia	20.847,246	0	20.847,2462		
38	Retorno a almazara (2)					De acete adquirido	0	0	0	
39	0					TOTAL ENVASADO	20.847,246	0	20.847,2462	
40	Ajustes		SALIDAS (Kg.)	Graneles	Otras Entidades Nac.	0	0	0		
41	0						Exportación	0	0	0
42	TOTAL SALIDAS MES (Kg.)						Ajustes	0	0	0
43	0		EXISTENCIAS FINALES MES (Kg.)	Envasado	Mercado interior	18.927,216	906,84	19.834,0562		
44	EXISTENCIAS FINALES MES (Kg.)						Exportación	1.263,2352	0	1.263,2352
45	0						Ajustes	379,7476	0	379,7476
46							TOTAL SALIDAS MES	20.570,199	906,84	21.477,039
47			EXISTENCIAS FINALES MES (Kg.)		Graneles	6.315,9311	1.108,29	7.424,2211		
48							Envasado	4.843,8889	-302,28	4.541,6089
49							TOTAL EXIT. FINALES	11.159,82	806,01	11.965,83

Los datos de este casillero los toma de la **pestaña Op. Env. Prop. AOVE** del apartado Salidas, Graneles, del casillero Total AJUSTES, que suma todos los albaranes existentes.

OPERADOR / ENVASADORA PROPIA ACEITE DE OLIVA VIRGEN EXTRA														
SALIDAS (Kg.)	Graneles	Otras entidades nacionales	Tipo Movl.	Serie	Número	Fecha	Hora	Cód. Prod.	Desc. Prod.	Lote	Cód. Alma.	Tipo Aceite	Tipo Producción	Kg. Aceite
		Total otras entidades nacionales												0
		Exportación												0
		Total exportación												0
		Ajustes												0
		Total ajustes												0
	Envasado	Mercado interior	Alb. Sal. Almacén	M	92	17-12-18	11:25:00	1210	BOTELLA HOMENAJE 500ML	L6	4	Extra		71,448
		Mercado interior	Alb. Sal. Almacén	M	93	21-12-18	12:53:00	2200	HOSTELERIA 50-14 ML VINAGRETA BALSAMICA	M6418B3	4	Extra		0,4488
		Mercado interior	Alb. Sal. Almacén	M	93	21-12-18	12:53:00	1210	BOTELLA HOMENAJE 500ML	L6	4	Extra		0,458
		Mercado interior	Alb. Sal. Almacén	O	4	19-12-18	10:12:00	1101	GARRAFA 2 LITROS VIRGEN EXTRA	F50-18-1	2	Extra		7,32
		Mercado interior	Alb. Sal. Almacén	O	4	19-12-18	10:12:00	1102	GARRAFA 1 LITRO VIRGEN EXTRA	F21-18-1	2	Extra		0,91
		Mercado interior	Alb. Sal. Almacén	O	4	19-12-18	10:12:00	1202	MARASCA VIDRIO 750 ML VIRGEN EXTRA	F53-17-1	2	Extra		7,557
		Mercado interior	Alb. Sal. Almacén	O	4	19-12-18	10:12:00	1200	DORICA VIDRIO 250 ML VIRGEN EXTRA	F36-17-1	2	Extra		1,374
		Mercado interior	Alb. Sal. Almacén	O	4	19-12-18	10:12:00	1106	BOTELLA PET MARASCA 500 ML VIRGEN EXTRA	F62-17-1	2	Extra		1,35
		Mercado interior	Alb. Sal. Almacén	R	18	26-12-18	09:54:00	2007	MONODOSIS ACEITE A LA CANELA 14 ML	241017-1	1	Extra		-0,5028
		Mercado interior	Alb. Sal. Almacén	R	19	26-12-18	09:58:00	1100	GARRAFA 5 LITROS ACEITE DE OLIVA VIRGEN EXTRA	F21-18-1	5	Extra		151,14
		Mercado interior	Alb. Sal. Almacén	R	19	26-12-18	09:58:00	1100	GARRAFA 5 LITROS ACEITE DE OLIVA VIRGEN EXTRA	F24-18-1	5	Extra		274,80
		Mercado interior	Alb. Sal. Almacén	R	19	26-12-18	09:58:00	1100	GARRAFA 5 LITROS ACEITE DE OLIVA VIRGEN EXTRA	F4-18-1	5	Extra		329,76
		Mercado interior	Alb. Sal. Almacén	R	19	26-12-18	09:58:00	1100	GARRAFA 5 LITROS ACEITE DE OLIVA VIRGEN EXTRA	F47-18-1	5	Extra		517,54
		Mercado interior	Alb. Sal. Almacén	R	19	26-12-18	09:58:00	1100	GARRAFA 5 LITROS ACEITE DE OLIVA VIRGEN EXTRA	F9-18-1	5	Extra		911,42
		Mercado interior	Alb. Sal. Almacén	R	19	26-12-18	09:58:00	1100	GARRAFA 5 LITROS ACEITE DE OLIVA VIRGEN EXTRA	F62-17-1	5	Extra		604,56
		Mercado interior	Alb. Sal. Almacén	R	19	26-12-18	09:58:00	1200	DORICA VIDRIO 250 ML VIRGEN EXTRA	F 24-18-1	5	Extra		5,496
		Mercado interior	Alb. Sal. Almacén	R	19	26-12-18	09:58:00	1200	DORICA VIDRIO 250 ML VIRGEN EXTRA	F36-17-1	5	Extra		5,496
		Mercado interior	Alb. Sal. Almacén	R	19	26-12-18	09:58:00	1100	GARRAFA 5 LITROS ACEITE DE OLIVA VIRGEN EXTRA	F66-18-1	5	Extra		297,70
		Mercado interior	Alb. Sal. Almacén	T	106	13-12-18	20:15:00	1100	GARRAFA 5 LITROS ACEITE DE OLIVA VIRGEN EXTRA	F47-18-1	3	Extra		13,74
		Mercado interior	Alb. Sal. Almacén	T	107	19-12-18	10:31:00	1300	LATA 5 LITROS VIRGEN EXTRA	F54-18-1	4	Extra		4,58
		Mercado interior	Alb. Sal. Almacén	T	108	19-12-18	11:40:00	1100	GARRAFA 5 LITROS ACEITE DE OLIVA VIRGEN EXTRA	F68-18-1	4	Extra		27,48
		Mercado interior	Alb. Sal. Almacén	T	109	22-12-18	08:33:00	1100	GARRAFA 5 LITROS ACEITE DE OLIVA VIRGEN EXTRA	F47-18-1	3	Extra		13,74
		Mercado interior	Alb. Sal. Almacén	T	110	31-12-18	22:17:00	1100	GARRAFA 5 LITROS ACEITE DE OLIVA VIRGEN EXTRA	F68-18-1	3	Extra		13,74
		Mercado interior	Alb. Sal. Almacén	V	215	03-12-18	12:26:00	1100	GARRAFA 5 LITROS ACEITE DE OLIVA VIRGEN EXTRA	F63-18-1	4	Extra		27,48
		Mercado interior	Alb. Sal. Almacén	V	216	04-12-18	19:12:00	1100	GARRAFA 5 LITROS ACEITE DE OLIVA VIRGEN EXTRA	F63-18-1	4	Extra		13,74
		Mercado interior	Alb. Sal. Almacén	V	217	04-12-18	19:19:00	1100	GARRAFA 5 LITROS ACEITE DE OLIVA VIRGEN EXTRA	F66-18-1	4	Extra		82,44
		Mercado interior	Alb. Sal. Almacén	V	217	04-12-18	19:19:00	1101	GARRAFA 5 LITROS ACEITE DE OLIVA VIRGEN EXTRA	F50-18-1	4	Extra		14,64

EN EL APARTADO SALIDAS DEL ANEXO II DEL APARTADO ENVASADO NO ME CUADRAN LAS CANTIDADES DE MERCADO INTERIOR DE AOVE

	A	B	C	D	E	F	G	H
28	INSTALACIONES DE TERCEROS		OPERADOR/ ENVASADORA PROPIA SOLO DE ACEITE DE OLIVA VIRGEN EXTRA Y ACEITE DE OLIVA VIRGEN					
29	EXISTENCIAS INICIO MES (Kg.)					AOVE	AOV	TOTAL
30	0					863,1773	1.108,29	1.971,4673
31	ENTRADAS MES (Kg.) (3)		EXISTENCIAS INICIALES MES (Kg.)		Graneles	4.566,8417	604,56	5.171,4017
32	0				Envasado	5.430,019	1.712,85	7.142,869
33	SALIDAS MES (Kg.)				TOTAL EXIT. INICIO	24.200,00	0	24.200,00
34	Entidades Nacionales				Almazara propia (1)	2.100,00	0	2.100,00
35	0				Aceite adquirido	0	0	0
36	Exportación				Ajustes	26.300,00	0	26.300,00
37	0				TOTAL ENTRADAS MES	20.847,246	0	20.847,2462
38	Retorno a almazara (2)				De almazara propia	0	0	0
39	0				De aceite adquirido	20.847,246	0	20.847,2462
40	Ajustes				TOTAL ENVASADO	0	0	0
41	0				Otras Entidades Nac.	0	0	0
42	TOTAL SALIDAS MES (Kg.)				Exportación	0	0	0
43	0				Ajustes	0	0	0
44	EXISTENCIAS FINALES MES (Kg.)				Mercado interior	18.927,216	906,84	19.834,0562
45	0				Exportación	1.263,2352	0	1.263,2352
46					Ajustes	379,7476	0	379,7476
47					TOTAL SALIDAS MES	20.570,199	906,84	21.477,039
48					Graneles	6.315,9311	1.108,29	7.424,2211
49					Envasado	4.843,8889	-302,28	4.541,6089
					TOTAL EXIT. FINALES	11.159,82	806,01	11.965,83

Los datos de este casillero los toma de la pestaña Op. Env. Prop. AOVE del apartado Salidas, ENVASADO, del casillero Total MERCADO INTERIOR, que suma todos los albaranes existentes.

OPERADOR / ENVASADORA PROPIA ACEITE DE OLIVA VIRGEN EXTRA															
		Tipo Mov.	Serie	Número	Fecha	Hora	Cód. Prod.	Desc. Prod.	Lote	Cód. Alma.	Tipo Aceite	Tipo Producción	Kg. Aceite		
SALIDAS (Kg.)	Graneles	Otras entidades nacionales												0	
		Total otras entidades nacionales												0	
		Exportación												0	
		Total exportación												0	
		Ajustes												0	
		Total ajustes												0	
		Envasado	Envasado	Alb. Sal. Almacén	M	91	12-12-18	12:45:00	2107	BOMBONERA 10 SURTIDO MNIOOLIVA	0210181A	4	Extra		0,2368
				Alb. Sal. Almacén	M	92	17-12-18	11:25:00	1210	BOTELLA HOMENAJE 500ML	L6	4	Extra		71,448
				Alb. Sal. Almacén	M	93	21-12-18	12:53:00	2200	HOSTELERIA 50-14 ML VINAGRETA BALSAMICA	M6418B3	4	Extra		0,4488
				Alb. Sal. Almacén	M	93	21-12-18	12:53:00	1210	BOTELLA HOMENAJE 500ML	L6	4	Extra		0,458
Alb. Sal. Almacén	O			4	19-12-18	10:12:00	1101	GARRAFA 2 LITROS VIRGEN EXTRA	F50-18-1	2	Extra		7,32		
Alb. Sal. Almacén	O			4	19-12-18	10:12:00	1102	GARRAFA 1 LITRO VIRGEN EXTRA	F21-18-1	2	Extra		0,91		
Alb. Sal. Almacén	O			4	19-12-18	10:12:00	1202	MARASCA VIDRIO 750 ML VIRGEN EXTRA	F53-17-1	2	Extra		7,557		
Alb. Sal. Almacén	X			199	28-12-18	08:53:00	1100	GARRAFA 5 LITROS ACEITE DE OLIVA VIRGEN EXTRA	F68-18-1	4	Extra		18,32		
Alb. Sal. Almacén	X			200	28-12-18	10:44:00	1100	GARRAFA 5 LITROS ACEITE DE OLIVA VIRGEN EXTRA	F68-18-1	4	Extra		18,32		
Total mercado interior												18.927,2162			
Exportación												1.263,2352			
Ajustes												379,7476			
Total salidas mes												20.570,199			
Graneles												6.315,9311			
Envasado												4.843,8889			
Total exit finales												11.159,82			



EN EL APARTADO SALIDAS DEL ANEXO II DEL APARTADO ENVASADO NO ME CUADRAN LAS CANTIDADES DE EXPORTACION DE AOVE

	A	B	C	D	E	F	G	H	
28	INSTALACIONES DE TERCEROS		OPERADOR/ ENVASADORA PROPIA SOLO DE ACEITE DE OLIVA VIRGEN EXTRA Y ACEITE DE OLIVA VIRGEN						
29	EXISTENCIAS INICIO MES (Kg.)					AOVE	AOV	TOTAL	
30	0					863,1773	1.108,29	1.971,4673	
31	ENTRADAS MES (Kg.) (3)		EXISTENCIAS INICIALES MES (Kg.)		Graneles	4.566,8417	604,56	5.171,4017	
32	0				Envasado	5.430,019	1.712,85	7.142,869	
33	SALIDAS MES (Kg.)				TOTAL EXIT. INICIO	24.200,00	0	24.200,00	
34	Entidades Nacionales		ENTRADAS (Kg.)		Almazara propia (1)	2.100,00	0	2.100,00	
35	0				Acete adquirido	0	0	0	
36	Exportación				Ajustes	26.300,00	0	26.300,00	
37	0		ACTIVIDAD DE ENVASADO (Kg.)		TOTAL ENTRADAS MES	20.847,246	0	20.847,246	
38	Retorno a almazara (2)				De almazara propia	0	0	0	
39	0				De acete adquirido	20.847,246	0	20.847,246	
40	Ajustes			TOTAL ENVASADO	0	0	0		
41	0		SALIDAS (Kg.)	Graneles	Otras Entidades Nac.	0	0	0	
42	TOTAL SALIDAS MES (Kg.)					Exportación	0	0	0
43	0					Ajustes	18.927,216	906,84	19.834,0562
44	EXISTENCIAS FINALES MES (Kg.)		Envasado		Mercado interior	1.263,2352	0	1.263,2352	
45	0				Exportación	379,7476	0	379,7476	
46					Ajustes	20.570,199	906,84	21.477,039	
47			EXISTENCIAS FINALES MES (Kg.)		TOTAL SALIDAS MES	6.315,9311	1.108,29	7.424,2211	
48					Graneles	4.843,8889	-302,28	4.541,6089	
49					Envasado	11.159,82	806,01	11.965,83	

Los datos de este casillero los toma de la pestaña Op. Env. Prop. AOVE del apartado Salidas, ENVASADO, del casillero Total EXPORTACION, que suma todos los albaranes existentes.

OPERADOR / ENVASADORA PROPIA ACEITE DE OLIVA VIRGEN EXTRA														
SALIDAS (Kg.)	Graneles	Otras entidades nacionales	Tipo Movi.	Serie	Número	Fecha	Hora	Cód. Prod.	Desc. Prod.	Lote	Cód. Alma.	Tipo Aceite	Tipo Producción	Kg. Aceite
		Total otras entidades nacionales												0
		Exportación												0
		Total exportación												0
		Ajustes												0
		Total ajustes												0
	Envasado	Mercado interior	Alb. Sal. Almacén	M	91	12-12-18	12:45:00	2107	BOMBONERA 10 SURTIDO MINIOOLIVA	0210181A	4	Extra		0,2368
		Mercado interior	Alb. Sal. Almacén	M	92	17-12-18	11:25:00	1210	BOTELLA HOMENAJE 500ML	L6	4	Extra		71,448
		Mercado interior	Alb. Sal. Almacén	M	93	21-12-18	12:53:00	2200	HOSTELERIA 50-14 ML VINAGRETA BALSAMICA	M6418B3	4	Extra		0,4488
		Mercado interior	Alb. Sal. Almacén	M	93	21-12-18	12:53:00	1210	BOTELLA HOMENAJE 500ML	L6	4	Extra		0,458
		Mercado interior	Alb. Sal. Almacén	O	4	19-12-18	10:12:00	1101	GARRAFA 2 LITROS VIRGEN EXTRA	F50-18-1	2	Extra		7,32
		Mercado interior	Alb. Sal. Almacén	O	4	19-12-18	10:12:00	1102	GARRAFA 1 LITRO VIRGEN EXTRA	F21-18-1	2	Extra		0,91
		Mercado interior	Alb. Sal. Almacén	O	4	19-12-18	10:12:00	1202	MARASCA VIDRIO 750 ML VIRGEN EXTRA	F53-17-1	2	Extra		7,557
		Mercado interior	Alb. Sal. Almacén	X	200	28-12-18	10:44:00	1100	GARRAFA 5 LITROS ACEITE DE OLIVA VIRGEN EXTRA	F68-18-1	4	Extra		27,48
		Total mercado interior												18.927,2162
		Exportación	Alb. Sal. Almacén	W	975	11-12-18	13:29:00	2205	RETAIL 15-15 ML VINAGRETA BALSAMICA MNIGRETTE	M9318B1	4	Extra	Convencional	131,5104
		Exportación	Alb. Sal. Almacén	W	975	11-12-18	13:29:00	2205	RETAIL 15-15 ML VINAGRETA BALSAMICA MNIGRETTE	M9218B3	4	Extra	Convencional	179,9616
		Exportación	Alb. Sal. Almacén	W	975	11-12-18	13:29:00	2205	RETAIL 15-15 ML VINAGRETA BALSAMICA MNIGRETTE	M9118B2	4	Extra	Convencional	173,04
		Exportación	Alb. Sal. Almacén	W	975	11-12-18	13:29:00	2205	RETAIL 15-15 ML VINAGRETA BALSAMICA MNIGRETTE	M9018B3	4	Extra	Convencional	183,4224
		Exportación	Alb. Sal. Almacén	W	975	11-12-18	13:29:00	2205	RETAIL 15-15 ML VINAGRETA BALSAMICA MNIGRETTE	M8918B2	4	Extra	Convencional	162,6576
		Exportación	Alb. Sal. Almacén	W	975	11-12-18	13:29:00	2205	RETAIL 15-15 ML VINAGRETA BALSAMICA MNIGRETTE	M8818B3	4	Extra	Convencional	186,8832
		Exportación	Alb. Sal. Almacén	W	1004	19-12-18	11:46:00	2100	HOSTELERIA 100-14 ML AOVE	1912182B	4	Extra		245,76
		Total exportación												1.263,2352
		Ajustes	Fabricación	-	82213	03-12-18		2500	HOSTELERIA 50-14 ML ACEITE AL LIMON	291118	4	Extra		0,0008
		Ajustes	Fabricación	-	82217	05-12-18		2102	DISPENSADOR 140-14 ML AOVE	0312183A	4	Extra		0,1008
		Ajustes	Fabricación	-	82219	05-12-18		2100	HOSTELERIA 100-14 ML AOVE	0412183A	4	Extra		0,528
		Ajustes	Fabricación	-	82220	07-12-18		2201	RETAIL 12-14 ML VINAGRETA BALSAMICA	M6518B1	4	Extra		0,0002
		Ajustes	Fabricación	-	82223	10-12-18		2600	HOSTELERIA 50-14 ML ACEITE A LA CANELA	M6818B3	4	Extra		0,0008
		Ajustes	Fabricación	-	82225	10-12-18		2204	HOSTELERIA 100-14 ML VINAGRETA BALSAMICA (C)	M7218B1	4	Extra		0,12
		Ajustes	Fabricación	-	82227	10-12-18		2204	HOSTELERIA 100-14 ML VINAGRETA BALSAMICA (C)	M7318B3	4	Extra		0,06
		Ajustes	Fabricación	-	82229	10-12-18		2204	HOSTELERIA 100-14 ML VINAGRETA BALSAMICA (C)	M7318B1	4	Extra		0,0468
		Ajustes	Fabricación	-	82231	10-12-18		2204	HOSTELERIA 100-14 ML VINAGRETA BALSAMICA (C)	M7418B1	4	Extra		0,0132
		Ajustes	Fabricación	-	82233	10-12-18		2204	HOSTELERIA 100-14 ML VINAGRETA BALSAMICA (C)	M7518B3	4	Extra		0,12
		Ajustes	Fabricación	-	82235	10-12-18		2204	HOSTELERIA 100-14 ML VINAGRETA BALSAMICA (C)	M7618B1	4	Extra		0,12

EN EL APARTADO SALIDAS DEL ANEXO II DEL APARTADO ENVASADO NO ME CUADRAN LAS CANTIDADES DE AJUSTES DE AOVE

	A	B	C	D	E	F	G	H
28	INSTALACIONES DE TERCEROS	OPERADOR/ ENVASADORA PROPIA SOLO DE ACEITE DE OLIVA VIRGEN EXTRA Y ACEITE DE OLIVA VIRGEN						
29	EXISTENCIAS INICIO MES (Kg.)					AOVE	AOV	TOTAL
30	0				Graneles	863,1773	1.108,29	1.971,4673
31	ENTRADAS MES (Kg.) (3)		EXISTENCIAS INICIALES MES (Kg.)		Envasado	4.566,8417	604,56	5.171,4017
32	0				TOTAL EXIT. INICIO	5.430,019	1.712,85	7.142,869
33	SALIDAS MES (Kg.)				Almazara propia (1)	24.200,00	0	24.200,00
34	Entidades Nacionales				Áceite adquirido	2.100,00	0	2.100,00
35	0		ENTRADAS (Kg.)		Ajustes	0	0	0
36	Exportación				TOTAL ENTRADAS MES	26.300,00	0	26.300,00
37	0				De almazara propia	20.847,246	0	20.847,2462
38	Retorno a almazara (2)		ACTIVIDAD DE ENVASADO (Kg.)		De aceite adquirido	0	0	0
39	0				TOTAL ENVASADO	20.847,246	0	20.847,2462
40	Ajustes				Otras Entidades Nac.	0	0	0
41	0			Graneles	Exportación	0	0	0
42	TOTAL SALIDAS MES (Kg.)				Ajustes	0	0	0
43	0		SALIDAS (Kg.)		Mercado interior	18.927,216	906,84	19.834,0562
44	EXISTENCIAS FINALES MES (Kg.)			Envasado	Exportación	1.263,2352	0	1.263,2352
45	0				Ajustes	379,7476	0	379,7476
46					TOTAL SALIDAS MES	20.570,199	906,84	21.477,039
47					Graneles	6.315,9311	1.108,29	7.424,2211
48			EXISTENCIAS FINALES MES (Kg.)		Envasado	4.843,8889	-302,28	4.541,6089
49					TOTAL EXIT. FINALES	11.159,82	806,01	11.965,83

Los datos de este casillero los toma de la pestaña Op. Env. Prop. AOVE del apartado Salidas, ENVASADO, del casillero Total AJUSTES, que suma todos los albaranes existentes de ajustes de ese mes.

OPERADOR / ENVASADORA PROPIA ACEITE DE OLIVA VIRGEN EXTRA														
SALIDAS (Kg.)	Graneles	Otras entidades nacionales	Tipo Movl.	Serie	Número	Fecha	Hora	Cód. Prod.	Desc. Prod.	Lote	Cód. Alma.	Tipo Aceite	Tipo Producción	Kg. Aceite
		Total otras entidades nacionales												0
		Exportación												0
		Total exportación												0
		Ajustes												0
		Total ajustes												0
	Envasado	Mercado interior	Alb. Sal. Almacén	M	91	12-12-18	12:45:00	2107	BOMBONERA 10 SURTIDO MINIOLIVA	0210181A	4	Extra		0,2368
		Mercado interior	Alb. Sal. Almacén	M	92	17-12-18	11:25:00	1210	BOTELLA HOMENAJE 500ML	L6	4	Extra		71,448
		Mercado interior	Alb. Sal. Almacén	M	93	21-12-18	12:53:00	2200	HOSTELERIA 50-14 ML VINAGRETA BALSAMICA	M6418B3	4	Extra		0,4488
		Mercado interior	Alb. Sal. Almacén	M	93	21-12-18	12:53:00	1210	BOTELLA HOMENAJE 500ML	L6	4	Extra		0,458
		Mercado interior	Alb. Sal. Almacén	O	4	19-12-18	10:12:00	1101	GARRAFA 2 LITROS VIRGEN EXTRA	F50-18-1	2	Extra		7,32
		Mercado interior	Alb. Sal. Almacén	O	4	19-12-18	10:12:00	1102	GARRAFA 1 LITRO VIRGEN EXTRA	F21-18-1	2	Extra		0,91
		Ajustes	Fabricación	-	82312	14-12-18		2110	HOSTELERIA 100-14 ML AOVE (C)	1312183B	4	Extra		-0,1292
		Ajustes	Fabricación	-	82314	14-12-18		2110	HOSTELERIA 100-14 ML AOVE (C)	1412181B	4	Extra		-0,1328
		Ajustes	Fabricación	-	82317	17-12-18		2110	HOSTELERIA 100-14 ML AOVE (C)	1312182A	4	Extra		-0,144
		Ajustes	Fabricación	-	82319	17-12-18		2110	HOSTELERIA 100-14 ML AOVE (C)	1412181A	4	Extra		-0,096
		Ajustes	Fabricación	-	82321	17-12-18		2110	HOSTELERIA 100-14 ML AOVE (C)	1412182A	4	Extra		-0,12
		Ajustes	Fabricación	-	82323	17-12-18		2110	HOSTELERIA 100-14 ML AOVE (C)	1412182B	4	Extra		-0,14
		Ajustes	Fabricación	-	82325	17-12-18		2110	HOSTELERIA 100-14 ML AOVE (C)	1412183B	4	Extra		-0,06
		Ajustes	Fabricación	-	82332	18-12-18		2001	MONODOSIS AOVE 14 ML	0511183A	4	Extra		-4,968
		Ajustes	Fabricación	-	82333	18-12-18		2100	HOSTELERIA 100-14 ML AOVE	0511183A	4	Extra		0,248
		Ajustes	Fabricación	-	82335	18-12-18		2107	BOMBONERA 10 SURTIDO MINIOLIVA	171218	4	Extra		0,0032
		Ajustes	Fabricación	-	82337	19-12-18		2100	HOSTELERIA 100-14 ML AOVE	1912182B	4	Extra		0,384
		Ajustes	Fabricación	-	82342	19-12-18		2200	HOSTELERIA 50-14 ML VINAGRETA BALSAMICA	M6418B3	4	Extra		0,0192
		Ajustes	Fabricación	-	82344	19-12-18		2100	HOSTELERIA 100-14 ML AOVE	1812182B	4	Extra		0,288
		Ajustes	Fabricación	-	82348	20-12-18		2100	HOSTELERIA 100-14 ML AOVE	1412183B	4	Extra		0,288
		Ajustes	Fabricación	-	82349	20-12-18		2100	HOSTELERIA 100-14 ML AOVE	1512181B	4	Extra		0,288
		Total ajustes												379,7476
		TOTAL SALIDAS MES												20.570,199
	EXISTENCIAS FINALES MES (Kg.)	Total graneles												6.315,9311
		Total envasado												4.843,8889
		TOTAL EXIT. FINALES												11.159,82



EN EL APARTADO SALIDAS DEL ANEXO II DEL APARTADO GRANELES NO ME CUADRN LAS CANTIDADES DE OTRAS ENTIDADES NACIONALES DE AOV

	A	B	C	D	E	F	G	H
28	INSTALACIONES DE TERCEROS	OPERADOR/ ENVASADORA PROPIA SOLO DE ACEITE DE OLIVA VIRGEN EXTRA Y ACEITE DE OLIVA VIRGEN						
29	EXISTENCIAS INICIO MES (Kg.)					AOVE	AOV	TOTAL
30	0	EXISTENCIAS INICIALES MES (Kg.)	Graneles	Graneles	863,1773	1.108,29	1.971,4673	
31	ENTRADAS MES (Kg.) (3)			Envasado	4.566,8417	604,56	5.171,4017	
32	0			TOTAL EXIT. INICIO	5.430,019	1.712,85	7.142,869	
33	SALIDAS MES (Kg.)	ENTRADAS (Kg.)	Almazara propia (1)	Almazara propia (1)	24.200,00	0	24.200,00	
34	Entidades Nacionales			Aceite adquirido	2.100,00	0	2.100,00	
35	0			Ajustes	0	0	0	
36	Exportación			TOTAL ENTRADAS MES	26.300,00	0	26.300,00	
37	0	ACTIVIDAD DE ENVASADO (Kg.)	De almazara propia	De almazara propia	20.847,246	0	20.847,2462	
38	Retorno a almazara (2)			De aceite adquirido	0	0	0	
39	0			TOTAL ENVASADO	20.847,246	0	20.847,2462	
40	Ajustes	SALIDAS (Kg.)	Graneles	Otras Entidades Nac.	0	0	0	
41	0			Exportación	0	0	0	
42	TOTAL SALIDAS MES (Kg.)			Ajustes	0	0	0	
43	0	Envasado	Mercado interior	Mercado interior	18.927,216	906,84	19.834,0562	
44	EXISTENCIAS FINALES MES (Kg.)			Exportación	1.263,2352	0	1.263,2352	
45	0			Ajustes	379,7476	0	379,7476	
46		TOTAL SALIDAS MES	20.570,199	906,84	21.477,039			
47		EXISTENCIAS FINALES MES (Kg.)	Graneles	Graneles	6.315,9311	1.108,29	7.424,2211	
48				Envasado	4.843,8889	-302,28	4.541,6089	
49				TOTAL EXIT. FINALES	11.159,82	806,01	11.965,83	

OPERADOR / ENVASADORA PROPIA ACEITE DE OLIVA VIRGEN													
	Tipo Movi.	Serie	Número	Fecha	Hora	Cód. Prod.	Desc. Prod.	Lote	Cód. Alma.	Tipo Aceite	Tipo Producción	Kg. Aceite	
4	EXISTENCIAS INICIALES MES (Kg.)	Graneles										1.108,29	
5		Envasado										604,56	
6		TOTAL EXIST. INICIO										1.712,85	
7	ENTRADAS (Kg.)	Almazara propia										0	
8		Total almazara propia										0	
9		Aceite adquirido										0	
10		Total aceite adquirido										0	
11		Ajustes										0	
12		Total ajustes										0	
13		TOTAL ENTRADAS										0	
14	ACTIVIDAD DE ENVASADO (Kg.)	De almazara propia										0	
15		Total de almazara propia										0	
16		De aceite adquirido										0	
17		Total de aceite adquirido										0	
18		TOTAL ENVASADO										0	
19	SALIDAS (Kg.)	Graneles	Otras entidades nacionales									0	
20			Total otras entidades nacionales									0	
21		Exportación										0	
22		Total exportación										0	
23		Ajustes										0	
24		Total ajustes										0	
25		Mercado interior	Alb. Sal. Almacén	R	19	28-12-18	09:58:00	1103	GARRAFA 5 LITROS ACEITE DE OLIVA VIRGEN	F-4-18-1	5	Virgen	604,56
26		Mercado interior	Alb. Sal. Almacén	R	19	28-12-18	09:58:00	1103	GARRAFA 5 LITROS ACEITE DE OLIVA VIRGEN	F14-18-3	5	Virgen	302,28
27		Total mercado interior										906,84	
28		Exportación										0	
29		Total exportación										0	
30		Ajustes										0	
31		Total ajustes										0	
32		TOTAL SALIDAS MES										906,84	
33	EXISTENCIAS FINALES MES (Kg.)	Total graneles										1.108,29	
34		Total envasado										-302,28	
35		TOTAL EXIST. FINALES										806,01	

Los datos de este casillero los toma de la pestaña Op. Env. Prop. AOV del apartado Salidas, Graneles, del casillero Total otras entidades Nacionales, que suma todos los albaranes existentes

EN EL APARTADO SALIDAS DEL ANEXO II DEL APARTADO GRANELES NO ME CUADRAN LAS CANTIDADES DE EXPORTACION DE AOV

	A	B	C	D	E	F	G	H	
28	INSTALACIONES DE TERCEROS	OPERADOR/ ENVASADORA PROPIA SOLO DE ACEITE DE OLIVA VIRGEN EXTRA Y ACEITE DE OLIVA VIRGEN							
29	EXISTENCIAS INICIO MES (Kg.)					AOVE	AOV	TOTAL	
30	0	EXISTENCIAS INICIALES MES (Kg.)	Graneles	Graneles	863,1773	1.108,29	1.971,4673		
31	ENTRADAS MES (Kg.) (3)			ENTRADAS (Kg.)	Envasado	Envasado	4.566,8417	604,56	5.171,4017
32	0					TOTAL EXIT. INICIO	5.430,019	1.712,85	7.142,869
33	SALIDAS MES (Kg.)	ACTIVIDAD DE ENVASADO (Kg.)	Envasado			Almazara propia (1)	24.200,00	0	24.200,00
34	Entidades Nacionales			De aceite adquirido	2.100,00	0	2.100,00		
35	0			Ajustes	0	0	0		
36	Exportación	TOTAL ENTRADAS MES	26.300,00	0	26.300,00				
37	0	ENTRADAS (Kg.)	Envasado	De almazara propia	20.847,246	0	20.847,2462		
38	Retorno a almazara (2)			De aceite adquirido	0	0	0		
39	0			TOTAL ENVASADO	20.847,246	0	20.847,2462		
40	Ajustes	SALIDAS (Kg.)	Graneles	Otras Entidades Nac.	0	0	0		
41	0			Exportación	0	0	0		
42	TOTAL SALIDAS MES (Kg.)			Ajustes	0	0	0		
43	0	SALIDAS (Kg.)	Envasado	Mercado interior	18.927,216	906,84	19.834,0562		
44	EXISTENCIAS FINALES MES (Kg.)			Exportación	1.263,2352	0	1.263,2352		
45	0			Ajustes	379,7476	0	379,7476		
46		TOTAL SALIDAS MES	20.570,199	906,84	21.477,039				
47		EXISTENCIAS FINALES MES (Kg.)	Envasado	Graneles	6.315,9311	1.108,29	7.424,2211		
48				Envasado	4.843,8889	-302,28	4.541,6089		
49				TOTAL EXIT. FINALES	11.159,82	806,01	11.965,83		

Los datos de este casillero los toma de la **pestaña Op. Env. Prop. AOV** del apartado Salidas, Graneles, del casillero Total EXPORTACION, que suma todos los albaranes existentes.

OPERADOR / ENVASADORA PROPIA ACEITE DE OLIVA VIRGEN														
		Tipo Movi.	Serie	Número	Fecha	Hora	Cód. Prod.	Desc. Prod.	Lote	Cód. Alma.	Tipo Aceite	Tipo Producción	Kg. Aceite	
4	EXISTENCIAS INICIALES MES (Kg.)	Graneles											1.108,29	
5		Envasado											604,56	
6		TOTAL EXIT. INICIO											1.712,85	
7	ENTRADAS (Kg.)	Almazara propia											0	
8		Total almazara propia											0	
9		Aceite adquirido											0	
10		Total aceite adquirido											0	
11		Ajustes											0	
12		Total ajustes											0	
13		TOTAL ENTRADAS											0	
14	ACTIVIDAD DE ENVASADO (Kg.)	De almazara propia											0	
15		Total de almazara propia											0	
16		De aceite adquirido											0	
17		Total de aceite adquirido											0	
18		TOTAL ENVASADO											0	
19	SALIDAS (Kg.)	Graneles	Otras entidades nacionales										0	
20			Total otras entidades nacionales											0
21			Exportación										0	
22			Total exportación										0	
23			Ajustes										0	
24			Total ajustes										0	
25		Envasado	Mercado interior	Alb. Sal. Almacén	R	19	28-12-18	09:58:00	1103	GARRAFA 5 LITROS ACEITE DE OLIVA VIRGEN	F-4-18-1	5	Virgen	604,56
26			Mercado interior	Alb. Sal. Almacén	R	19	28-12-18	09:58:00	1103	GARRAFA 5 LITROS ACEITE DE OLIVA VIRGEN	F14-18-3	5	Virgen	302,28
27			Total mercado interior										906,84	
28			Exportación										0	
29			Total exportación										0	
30			Ajustes										0	
31			Total ajustes										0	
32			TOTAL SALIDAS MES										906,84	
33	EXISTENCIAS FINALES MES (Kg.)	Total graneles											1.108,29	
34		Total envasado											-302,28	
35		TOTAL EXIT. FINALES											806,01	

EN EL APARTADO SALIDAS DEL ANEXO II DEL APARTADO GRANELES NO ME CUADRAN LAS CANTIDADES DE AJUSTES DE AOV

	A	B	C	D	E	F	G	H	
28	INSTALACIONES DE TERCEROS		OPERADOR/ ENVASADORA PROPIA SOLO DE ACEITE DE OLIVA VIRGEN EXTRA Y ACEITE DE OLIVA VIRGEN						
29	EXISTENCIAS INICIO MES (Kg.)					AOVE	AOV	TOTAL	
30	0				Graneles	863,1773	1.108,29	1.971,4673	
31	ENTRADAS MES (Kg.) (3)		EXISTENCIAS INICIALES MES (Kg.)		Envasado	4.566,8417	604,56	5.171,4017	
32	0				TOTAL EXIT. INICIO	5.430,019	1.712,85	7.142,869	
33	SALIDAS MES (Kg.)			ENTRADAS (Kg.)		Almazara propia (1)	24.200,00	0	24.200,00
34	Entidades Nacionales					Aceite adquirido	2.100,00	0	2.100,00
35	0					Ajustes	0	0	0
36	Exportación					TOTAL ENTRADAS MES	26.300,00	0	26.300,00
37	0		ACTIVIDAD DE ENVASADO (Kg.)			De almazara propia	20.847,246	0	20.847,2462
38	Retorno a almazara (2)					De aceite adquirido	0	0	0
39	0					TOTAL ENVASADO	20.847,246	0	20.847,2462
40	Ajustes				Otras Entidades Nac.	0	0	0	
41	0		SALIDAS (Kg.)	Graneles	Exportación	0	0	0	
42	TOTAL SALIDAS MES (Kg.)						Ajustes	0	0
43	0				Mercado interior	18.927,216	906,84	19.834,0562	
44	EXISTENCIAS FINALES MES (Kg.)		ENVASADO		Exportación	1.263,2352	0	1.263,2352	
45	0					Ajustes	379,7476	0	379,7476
46						TOTAL SALIDAS MES	20.570,199	906,84	21.477,039
47						Graneles	6.315,9311	1.108,29	7.424,2211
48			EXISTENCIAS FINALES MES (Kg.)		Envasado	4.843,8889	-302,28	4.541,6089	
49					TOTAL EXIT. FINALES	11.159,82	806,01	11.965,83	

Los datos de este casillero los toma de la **pestaña Op. Env. Prop. AOV** del apartado Salidas, Graneles, del casillero Total AJUSTES, que suma todos los albaranes existentes.

OPERADOR / ENVASADORA PROPIA ACEITE DE OLIVA VIRGEN													
		Tipo Movi.	Serie	Número	Fecha	Hora	Cód. Prod.	Desc. Prod.	Lote	Cód. Alma.	Tipo Aceite	Tipo Producción	Kg. Aceite
4	EXISTENCIAS INICIALES MES (Kg.)	Graneles											1.108,29
5		Envasado											604,56
6		TOTAL EXIST. INICIO											1.712,85
7	ENTRADAS (Kg.)	Almazara propia											0
8		Total almazara propia											0
9		Aceite adquirido											0
10		Total aceite adquirido											0
11		Ajustes											0
12		Total ajustes											0
13		TOTAL ENTRADAS											0
14	ACTIVIDAD DE ENVASADO (Kg.)	De almazara propia											0
15		Total de almazara propia											0
16		De aceite adquirido											0
17		Total de aceite adquirido											0
18		TOTAL ENVASADO											0
19	SALIDAS (Kg.)	Graneles											0
20		Otras entidades nacionales											0
21		Total otras entidades nacionales											0
22		Exportación											0
23		Total exportación											0
24		Ajustes											0
25		Total ajustes											0
26		Envasado											0
27		Mercado interior	Alb. Sal. Almacén	R	19	26-12-18	09:58:00	1103	GARRAFA 5 LITROS ACEITE DE OLIVA VIRGEN	F14-18-3	5	Virgen	302,28
28		Total mercado interior											906,84
29		Exportación											0
30		Total exportación											0
31		Ajustes											0
32		Total ajustes											0
33		TOTAL SALIDAS MES											906,84
34	EXISTENCIAS FINALES MES (Kg.)	Total graneles											1.108,29
35		Total envasado											-302,28
36		TOTAL EXIST. FINALES											806,01

EN EL APARTADO SALIDAS DEL ANEXO II DEL APARTADO ENVASADO NO ME CUADRAN LAS CANTIDADES DE MERCADO INTERIOR DE AOV

	A	B	C	D	E	F	G	H	
28	INSTALACIONES DE TERCEROS	OPERADOR/ ENVASADORA PROPIA SOLO DE ACEITE DE OLIVA VIRGEN EXTRA Y ACEITE DE OLIVA VIRGEN							
29	EXISTENCIAS INICIO MES (Kg.)					AOVE	AOV	TOTAL	
30	0	EXISTENCIAS INICIALES MES (Kg.)	Graneles			863,1773	1.108,29	1.971,4673	
31	ENTRADAS MES (Kg.) (3)			ENTRADAS (Kg.)	Envasado		4.566,8417	604,56	5.171,4017
32	0					TOTAL EXIT. INICIO	5.430,019	1.712,85	7.142,869
33	SALIDAS MES (Kg.)	ACTIVIDAD DE ENVASADO (Kg.)	De almazara propia (1)				24.200,00	0	24.200,00
34	Entidades Nacionales			ENTRADAS (Kg.)	Aceite adquirido		2.100,00	0	2.100,00
35	0					TOTAL ENTRADAS MES	Ajustes		0
36	Exportación	26.300,00	0					26.300,00	
37	0	De almazara propia	De aceite adquirido		20.847,246			0	20.847,2462
38	Retorno a almazara (2)			TOTAL ENVASADO	Otras Entidades Nac.		0	0	0
39	0					20.847,246	0	20.847,2462	
40	Ajustes	Graneles	Exportación				0	0	0
41	0			SALIDAS (Kg.)	Envasado		0	0	0
42	TOTAL SALIDAS MES (Kg.)					Mercado interior	Exportación		0
43	0	Ajustes	TOTAL SALIDAS MES						18.927,216
44	EXISTENCIAS FINALES MES (Kg.)			Exportación	Ajustes				1.263,2352
45	0					TOTAL EXIT. FINALES	Envasado		379,7476
46		20.570,199	906,84					21.477,039	
47		6.315,9311	1.108,29	7.424,2211					
48		EXISTENCIAS FINALES MES (Kg.)	Graneles		4.843,8889	-302,28	4.541,6089		
49					11.159,82	806,01	11.965,83		

Los datos de este casillero los toma de la **pestaña Op. Env. Prop. AOV** del apartado Salidas, ENVASADO, del casillero Total MERCADO INTERIOR, que suma todos los albaranes existentes.

OPERADOR / ENVASADORA PROPIA ACEITE DE OLIVA VIRGEN													
		Tipo Mov.	Serie	Número	Fecha	Hora	Cód. Prod.	Desc. Prod.	Lote	Cód. Alma.	Tipo Aceite	Tipo Producción	Kg. Aceite
4	EXISTENCIAS INICIALES MES (Kg.)	Graneles											1.108,29
5		Envasado											604,56
6		TOTAL EXIST. INICIO											1.712,85
7	ENTRADAS (Kg.)	Almazara propia											0
8		Total almazara propia											0
9		Aceite adquirido											0
10		Total aceite adquirido											0
11		Ajustes											0
12		Total ajustes											0
13		TOTAL ENTRADAS											0
14	ACTIVIDAD DE ENVASADO (Kg.)	De almazara propia											0
15		Total de almazara propia											0
16		De aceite adquirido											0
17		Total de aceite adquirido											0
18		TOTAL ENVASADO											0
19	SALIDAS (Kg.)	Graneles											0
20		Otras entidades nacionales											0
21		Total otras entidades nacionales											0
22		Exportación											0
23		Total exportación											0
24		Ajustes											0
25		Total ajustes											0
26		Envasado	Alb. Sal. Almacén	R	19	26-12-18	09:58:00	1103	GARRAFA 5 LITROS ACEITE DE OLIVA VIRGEN	F-4-18-1	5	Virgen	604,56
27			Alb. Sal. Almacén	R	19	26-12-18	09:58:00	1103	GARRAFA 5 LITROS ACEITE DE OLIVA VIRGEN	F14-18-3	5	Virgen	302,28
28		Total mercado interior											906,84
29		Exportación											0
30		Total exportación											0
31		Ajustes											0
32		Total ajustes											0
33		TOTAL SALIDAS MES											906,84
34	EXISTENCIAS FINALES MES (Kg.)	Total graneles											1.108,29
35		Total envasado											-302,28
36		TOTAL EXIST. FINALES											806,01

EN EL APARTADO SALIDAS DEL ANEXO II DEL APARTADO ENVASADO NO ME CUADRAN LAS CANTIDADES DE EXPORTACION DE AOV

	A	B	C	D	E	F	G	H		
28	INSTALACIONES DE TERCEROS	OPERADOR/ ENVASADORA PROPIA SOLO DE ACEITE DE OLIVA VIRGEN EXTRA Y ACEITE DE OLIVA VIRGEN								
29	EXISTENCIAS INICIO MES (Kg.)					AOVE	AOV	TOTAL		
30	0	EXISTENCIAS INICIALES MES (Kg.)	Graneles			863,1773	1.108,29	1.971,4673		
31	ENTRADAS MES (Kg.) (3)			ENTRADAS (Kg.)	Envasado		4.566,8417	604,56	5.171,4017	
32	0					TOTAL EXIT. INICIO	5.430,019	1.712,85	7.142,869	
33	SALIDAS MES (Kg.)	ACTIVIDAD DE ENVASADO (Kg.)	De almazara propia (1)				24.200,00	0	24.200,00	
34	Entidades Nacionales			ENTRADAS (Kg.)	Aceite adquirido		2.100,00	0	2.100,00	
35	0					TOTAL ENTRADAS MES	Ajustes		0	0
36	Exportación		26.300,00					0	26.300,00	
37	0	De almazara propia	De aceite adquirido		20.847,246			0	20.847,2462	
38	Retorno a almazara (2)				0	0	0			
39	0			TOTAL ENVASADO	20.847,246	0	20.847,2462			
40	Ajustes	SALIDAS (Kg.)	Graneles	Otras Entidades Nac.		0	0	0		
41	0				Envasado	Exportación		0	0	0
42	TOTAL SALIDAS MES (Kg.)							0	0	0
43	0	Mercado interior	Exportación				18.927,216	906,84	19.834,0562	
44	EXISTENCIAS FINALES MES (Kg.)				1.263,2352	0	1.263,2352			
45	0			Ajustes	TOTAL SALIDAS MES		379,7476	0	379,7476	
46			20.570,199			906,84	21.477,039			
47		Graneles	TOTAL EXIT. FINALES				6.315,9311	1.108,29	7.424,2211	
48				Envasado	TOTAL EXIT. FINALES		4.843,8889	-302,28	4.541,6089	
49							11.159,82	806,01	11.965,83	

Los datos de este casillero los toma de la **pestaña Op. Env. Prop. AOV** del apartado Salidas, ENVASADO, del casillero Total EXPORTACION, que suma todos los albaranes existentes.

OPERADOR / ENVASADORA PROPIA ACEITE DE OLIVA VIRGEN														
		Tipo Mov.	Serie	Número	Fecha	Hora	Cód. Prod.	Desc. Prod.	Lote	Cód. Alma.	Tipo Aceite	Tipo Producción	Kg. Aceite	
4	EXISTENCIAS INICIALES MES (Kg.)	Graneles											1.108,29	
5		Envasado											604,56	
6		TOTAL EXIST. INICIO												1.712,85
7	ENTRADAS (Kg.)	Almazara propia											0	
8		Total almazara propia											0	
9		Aceite adquirido											0	
10		Total aceite adquirido											0	
11		Ajustes											0	
12		Total ajustes											0	
13		TOTAL ENTRADAS												0
14	ACTIVIDAD DE ENVASADO (Kg.)	De almazara propia											0	
15		Total de almazara propia											0	
16		De aceite adquirido											0	
17		Total de aceite adquirido											0	
18		TOTAL ENVASADO												0
19	SALIDAS (Kg.)	Graneles	Otras entidades nacionales										0	
20			Total otras entidades nacionales											0
21			Exportación											0
22		Total exportación											0	
23		Ajustes											0	
24		Total ajustes											0	
25		Envasado	Mercado interior	Alb. Sal. Almacén	R	19	26-12-18	09:58:00	1103	GARRAFA 5 LITROS ACEITE DE OLIVA VIRGEN	F-4-18-1	5	Virgen	604,56
26	Mercado interior		Alb. Sal. Almacén	R	19	26-12-18	09:58:00	1103	GARRAFA 5 LITROS ACEITE DE OLIVA VIRGEN	F14-18-3	5	Virgen	302,28	
27	Total mercado interior												906,84	
28	Exportación												0	
29	Total exportación												0	
30	Ajustes											0		
31	Total ajustes											0		
32	TOTAL SALIDAS MES												906,84	
33	EXISTENCIAS FINALES MES (Kg.)	Total graneles											1.108,29	
34		Total envasado											-302,28	
35		TOTAL EXIST. FINALES											806,01	

EN EL APARTADO SALIDAS DEL ANEXO II DEL APARTADO ENVASADO NO ME CUADREN LAS CANTIDADES DE AJUSTES DE AOV

	A	B	C	D	E	F	G	H
28	INSTALACIONES DE TERCEROS	OPERADOR/ ENVASADORA PROPIA SOLO DE ACEITE DE OLIVA VIRGEN EXTRA Y ACEITE DE OLIVA VIRGEN						
29	EXISTENCIAS INICIO MES (Kg.)					AOVE	AOV	TOTAL
30	0	EXISTENCIAS INICIALES MES (Kg.)	Graneles	Graneles		863,1773	1.108,29	1.971,4673
31	ENTRADAS MES (Kg.) (3)			Envasado		4.566,8417	604,56	5.171,4017
32	0			TOTAL EXIT. INICIO		5.430,019	1.712,85	7.142,869
33	SALIDAS MES (Kg.)	ENTRADAS (Kg.)	Graneles	Almazara propia (1)		24.200,00	0	24.200,00
34	Entidades Nacionales			Acete adquirido		2.100,00	0	2.100,00
35	0			Ajustes		0	0	0
36	Exportación			TOTAL ENTRADAS MES		26.300,00	0	26.300,00
37	0	ACTIVIDAD DE ENVASADO (Kg.)	Graneles	De almazara propia		20.847,246	0	20.847,2462
38	Retorno a almazara (2)			De acete adquirido		0	0	0
39	0			TOTAL ENVASADO		20.847,246	0	20.847,2462
40	Ajustes	SALIDAS (Kg.)	Graneles	Otras Entidades Nac.		0	0	0
41	0			Exportación		0	0	0
42	TOTAL SALIDAS MES (Kg.)			Ajustes		0	0	0
43	0	Envasado	Envasado	Mercado interior		18.927,216	906,84	19.834,0562
44	EXISTENCIAS FINALES MES (Kg.)			Exportación		1.263,2352	0	1.263,2352
45	0			Ajustes		379,7476	0	379,7476
46		TOTAL SALIDAS MES		20.570,199	906,84	21.477,039		
47		EXISTENCIAS FINALES MES (Kg.)	Graneles	Graneles		6.315,9311	1.108,29	7.424,2211
48				Envasado		4.843,8889	-302,28	4.541,6089
49				TOTAL EXIT. FINALES		11.159,82	806,01	11.965,83

Los datos de este casillero los toma de la **pestaña Op. Env. Prop. AOV** del apartado Salidas, ENVASADO, del casillero Total AJUSTES, que suma todos los albaranes existentes.

OPERADOR / ENVASADORA PROPIA ACEITE DE OLIVA VIRGEN													
		Tipo Movi.	Serie	Número	Fecha	Hora	Cód. Prod.	Desc. Prod.	Lote	Cód. Alma.	Tipo Aceite	Tipo Producción	Kg. Aceite
4	EXISTENCIAS INICIALES MES (Kg.)	Graneles											1.108,29
5		Envasado											604,56
6		TOTAL EXIT. INICIO											1.712,85
7	ENTRADAS (Kg.)	Almazara propia											0
8		Total almazara propia											0
9		Acete adquirido											0
10		Total acete adquirido											0
11		Ajustes											0
12		Total ajustes											0
13		TOTAL ENTRADAS											0
14	ACTIVIDAD DE ENVASADO (Kg.)	De almazara propia											0
15		Total de almazara propia											0
16		De acete adquirido											0
17		Total de acete adquirido											0
18		TOTAL ENVASADO											0
19	SALIDAS (Kg.)	Graneles											0
20		Otras entidades nacionales											0
21		Total otras entidades nacionales											0
22		Exportación											0
23		Total exportación											0
24		Ajustes											0
25		Total ajustes											0
26		Envasado	Alb. Sal. Almacén	R	19	26-12-18	09:58:00	1103	GARRAFA 5 LITROS ACEITE DE OLIVA VIRGEN	F-4-18-1	5	Virgen	604,56
27			Alb. Sal. Almacén	R	19	26-12-18	09:58:00	1103	GARRAFA 5 LITROS ACEITE DE OLIVA VIRGEN	F14-18-3	5	Virgen	302,28
28		Total mercado interior											906,84
29		Exportación											0
30		Total exportación											0
31		Ajustes											0
32		Total ajustes											0
33		TOTAL SALIDAS MES											906,84
34	EXISTENCIAS FINALES MES (Kg.)	Total graneles											1.108,29
35		Total envasado											-302,28
36		TOTAL EXIT. FINALES											806,01

EN EL APARTADO SALIDAS DEL ANEXO II APARTADO ENVASADO  
NO ME CUADREN LAS CANTIDADES TOTAL Y TOTAL ENTRADAS MES

	A	B	C	D	E	F	G	H	
28	INSTALACIONES DE TERCEROS		OPERADOR/ ENVASADORA PROPIA SOLO DE ACEITE DE OLIVA VIRGEN EXTRA Y ACEITE DE OLIVA VIRGEN						
29	EXISTENCIAS INICIO MES (Kg.)					AOVE	AOV	TOTAL	
30	0		EXISTENCIAS INICIALES MES (Kg.)		Graneles	863,1773	1.108,29	1.971,4673	
31	ENTRADAS MES (Kg.) (3)				Envasado	4.566,8417	604,56	5.171,4017	
32	0				TOTAL EXIT. INICIO	5.430,019	1.712,85	7.142,869	
33	SALIDAS MES (Kg.)		ENTRADAS (Kg.)		Almazara propia (1)	24.200,00	0	24.200,00	
34	Entidades Nacionales				Aceite adquirido	2.100,00	0	2.100,00	
35	0				Ajustes	0	0	0	
36	Exportación				TOTAL ENTRADAS MES	26.300,00	0	26.300,00	
37	0		ACTIVIDAD DE ENVASADO (Kg.)		De almazara propia	20.847,246	0	20.847,2462	
38	Retorno a almazara (2)				De aceite adquirido	0	0	0	
39	0				TOTAL ENVASADO	20.847,246	0	20.847,2462	
40	Ajustes		SALIDAS (Kg.)	Graneles	Otras Entidades Nac.	0	0	0	
41	0					Exportación	0	0	0
42	TOTAL SALIDAS MES (Kg.)					Ajustes	0	0	0
43	0					Mercado interior	18.927,216	906,84	19.834,0562
44	EXISTENCIAS FINALES MES (Kg.)		SALIDAS (Kg.)	Envasado	Exportación	1.263,2352	0	1.263,2352	
45	0					Ajustes	379,7476	0	379,7476
46						TOTAL SALIDAS MES	20.570,199	906,84	21.477,039
47						Graneles	6.315,9311	1.108,29	7.424,2211
48			EXISTENCIAS FINALES MES (Kg.)		Envasado	4.843,8889	-302,28	4.541,6089	
49					TOTAL EXIT. FINALES	11.159,82	806,01	11.965,83	

**Total Salida Mes columna AOVE:** el resultado lo toma de la pestaña Op. Env. Prop. AOVE y de la sumas de los casilleros:

- \* Total salidas de granel otras entidades nacionales de Extra +
- \* Total salidas de granel exportaciones Extra +
- \* Total salida granel ajustes Extra +
- \* Total salida envasadora mercado interior Extra +
- \* Total salida exportaciones Extra +
- \* Total salida de ajustes Extra

**Total Salida Mes columna AOV:** el resultado lo toma de la pestaña Op. Env. Prop. AOV y de la sumas de los casilleros:

- \* Total salidas de granel otras entidades nacionales de Virgen +
- \* Total salidas de granel exportaciones Virgen +
- \* Total salida granel ajustes Virgen +
- \* Total salida envasadora mercado interior Virgen +
- \* Total salida exportaciones Virgen +
- \* Total salida de ajustes Virgen

**Total Salida Mes TOTAL**

Es la suma de los dos casilleros anteriores y ha de coincidir con la sumatoria de las columnas superiores



EN EL APARTADO EXISTENCIAS FINALES MES DEL ANEXO II  
NO ME CUADRAN LAS CANTIDADES APARTADO GRANELES AOVE

	A	B	C	D	E	F	G	H	
28	INSTALACIONES DE TERCEROS		OPERADOR/ ENVASADORA PROPIA SOLO DE ACEITE DE OLIVA VIRGEN EXTRA Y ACEITE DE OLIVA VIRGEN						
29	EXISTENCIAS INICIO MES (Kg.)					AOVE	AOV	TOTAL	
30	0		EXISTENCIAS INICIALES MES (Kg.)	Graneles		863,1773	1.108,29	1.971,4673	
31	ENTRADAS MES (Kg.) (3)			Envasado		4.566,8417	604,56	5.171,4017	
32	0			TOTAL EXIT. INICIO		5.430,019	1.712,85	7.142,869	
33	SALIDAS MES (Kg.)		ENTRADAS (Kg.)	Almazara propia (1)		24.200,00	0	24.200,00	
34	Entidades Nacionales			Aceite adquirido		2.100,00	0	2.100,00	
35	0			Ajustes		0	0	0	
36	Exportación			TOTAL ENTRADAS MES		26.300,00	0	26.300,00	
37	0		ACTIVIDAD DE ENVASADO (Kg.)	De almazara propia		20.847,246	0	20.847,2462	
38	Retorno a almazara (2)			De aceite adquirido		0	0	0	
39	0			TOTAL ENVASADO		20.847,246	0	20.847,2462	
40	Ajustes		SALIDAS (Kg.)	Graneles	Otras Entidades Nac.	0	0	0	
41	0				Exportación		0	0	0
42	TOTAL SALIDAS MES (Kg.)				Ajustes		0	0	0
43	0		SALIDAS (Kg.)	Envasado	Mercado interior	18.927,216	906,84	19.834,0562	
44	EXISTENCIAS FINALES MES (Kg.)				Exportación		1.263,2352	0	1.263,2352
45	0				Ajustes		379,7476	0	379,7476
46					TOTAL SALIDAS MES		20.570,199	906,84	21.477,039
47				Graneles		6.315,9311	1.108,29	7.424,2211	
48			EXISTENCIAS FINALES MES (Kg.)	Envasado		4.843,8889	-302,28	4.541,6089	
49				TOTAL EXIT. FINALES		11.159,82	806,01	11.965,83	

**Existencias Finales Mes Graneles AOVE:**

Para comprobar que no hay ningún error en los datos, los totales no salen de las sumas o restas de los casilleros anteriores, sino que, **las cantidades se obtienen de la suma y resta de varios casilleros del Anexo II y de casilleros la pestaña Op. Env. Prop. AOVE:**

El total se obtiene así:

- Pestaña Op. Env. Prop. AOVE el casillero existencias iniciales granel Extra +
- + Casillero TOTAL ENTRADAS MES AOVE del Anexo II
- Casillero TOTAL ENVASADO MES del Anexo II
- Pestaña Op. Env. Prop. AOVE el casillero Total salida granel otras entidades nacionales Extra
- Pestaña Op. Env. Prop. AOVE el casillero Total salida granel exportaciones Extra
- Pestaña Op. Env. Prop. AOVE el casillero Total salida granel ajustes Extra

EN EL APARTADO EXISTENCIAS FINALES MES DEL ANEXO II  
NO ME CUADRAN LAS CANTIDADES APARTADO ENVASADO AOVE

	A	B	C	D	E	F	G	H	
28	INSTALACIONES DE TERCEROS		OPERADOR/ ENVASADORA PROPIA SOLO DE ACEITE DE OLIVA VIRGEN EXTRA Y ACEITE DE OLIVA VIRGEN						
29	EXISTENCIAS INICIO MES (Kg.)					AOVE	AOV	TOTAL	
30	0		EXISTENCIAS INICIALES MES (Kg.)		Graneles	863,1773	1.108,29	1.971,4673	
31	ENTRADAS MES (Kg.) (3)				Envasado	4.566,8417	604,56	5.171,4017	
32	0				<b>TOTAL EXIT. INICIO</b>	<b>5.430,019</b>	<b>1.712,85</b>	<b>7.142,869</b>	
33	SALIDAS MES (Kg.)		ENTRADAS (Kg.)		Almazara propia (1)	24.200,00	0	24.200,00	
34	Entidades Nacionales				Aceite adquirido	2.100,00	0	2.100,00	
35	0				Ajustes	0	0	0	
36	Exportación				<b>TOTAL ENTRADAS MES</b>	<b>26.300,00</b>	<b>0</b>	<b>26.300,00</b>	
37	0		ACTIVIDAD DE ENVASADO (Kg.)		De almazara propia	20.847,246	0	20.847,2462	
38	Retorno a almazara (2)				De aceite adquirido	0	0	0	
39	0				<b>TOTAL ENVASADO</b>	<b>20.847,246</b>	<b>0</b>	<b>20.847,2462</b>	
40	Ajustes		SALIDAS (Kg.)	Graneles	Otras Entidades Nac.	0	0	0	
41	0					Exportación	0	0	0
42	TOTAL SALIDAS MES (Kg.)				Envasado	Mercado interior	18.927,216	906,84	19.834,0562
43	0					Exportación	1.263,2352	0	1.263,2352
44	EXISTENCIAS FINALES MES (Kg.)			Ajustes		379,7476	0	379,7476	
45	0				<b>TOTAL SALIDAS MES</b>	<b>20.570,199</b>	<b>906,84</b>	<b>21.477,039</b>	
46					Graneles	6.315,9311	1.108,29	7.424,2211	
47					Envasado	4.843,8889	-302,28	4.541,6089	
48					<b>TOTAL EXIT. FINALES</b>	<b>11.159,82</b>	<b>806,01</b>	<b>11.965,83</b>	
49									

**Existencias Finales Mes Envasado AOVE:**

Para comprobar que no hay ningún error en los datos, los totales no salen de las sumas o restas de los casilleros anteriores, sino que, **las cantidades se obtienen de la suma de varios casilleros del Anexo II y de casilleros la pestaña Op. Env. Prop. AOVE:**

El total se obtiene así:

- + Pestaña Op. Env. Prop. AOVE el casillero existencias iniciales envasado Extra +
- + Casillero TOTAL ENVASADO AOVE del Anexo II
- Pestaña Op. Env. Prop. AOVE el casillero Total salida SALIDA ENVASADORA MERCADO INTERIOR Extra
- Pestaña Op. Env. Prop. AOVE el casillero Total salida ENVASADORA exportaciones Extra
- Pestaña Op. Env. Prop. AOVE el casillero Total salida ENVASADORA ajustes Extra

EN EL APARTADO EXISTENCIAS FINALES MES DEL ANEXO II  
NO ME CUADRAN LAS CANTIDADES APARTADO GRANELES AOV

	A	B	C	D	E	F	G	H	
28	INSTALACIONES DE TERCEROS		OPERADOR/ ENVASADORA PROPIA SOLO DE ACEITE DE OLIVA VIRGEN EXTRA Y ACEITE DE OLIVA VIRGEN						
29	EXISTENCIAS INICIO MES (Kg.)					AOVE	AOV	TOTAL	
30	0		EXISTENCIAS INICIALES MES (Kg.)	Graneles		863,1773	1.108,29	1.971,4673	
31	ENTRADAS MES (Kg.) (3)			Envasado		4.566,8417	604,56	5.171,4017	
32	0			TOTAL EXIT. INICIO		5.430,019	1.712,85	7.142,869	
33	SALIDAS MES (Kg.)		ENTRADAS (Kg.)	Almazara propia (1)		24.200,00	0	24.200,00	
34	Entidades Nacionales			Aceite adquirido		2.100,00	0	2.100,00	
35	0			Ajustes		0	0	0	
36	Exportación			TOTAL ENTRADAS MES		26.300,00	0	26.300,00	
37	0			ACTIVIDAD DE ENVASADO (Kg.)	De almazara propia		20.847,246	0	20.847,2462
38	Retorno a almazara (2)		De aceite adquirido			0	0	0	
39	0		TOTAL ENVASADO			20.847,246	0	20.847,2462	
40	Ajustes		SALIDAS (Kg.)	Graneles	Otras Entidades Nac.	0	0	0	
41	0				Exportación		0	0	0
42	TOTAL SALIDAS MES (Kg.)				Ajustes		0	0	0
43	0		SALIDAS (Kg.)	Envasado	Mercado interior	18.927,216	906,84	19.834,0562	
44	EXISTENCIAS FINALES MES (Kg.)				Exportación		1.263,2352	0	1.263,2352
45	0				Ajustes		379,7476	0	379,7476
46					TOTAL SALIDAS MES		20.570,199	906,84	21.477,039
47					Graneles		6.315,9311	1.108,29	7.424,2211
48			EXISTENCIAS FINALES MES (Kg.)		4.843,8889	-302,28	4.541,6089		
49			TOTAL EXIT. FINALES		11.159,82	806,01	11.965,83		

**Existencias Finales Mes Graneles AOV:**

Para comprobar que no hay ningún error en los datos, los totales no salen de las sumas o restas de los casilleros anteriores, sino que, **las cantidades se obtienen de la suma de varios casilleros del Anexo II y de casilleros la pestaña Op. Env. Prop. AOV:**

El total se obtiene así:

- Pestaña Op. Env. Prop. AOV el Casillero existencias iniciales granel Virgen +
- + Casillero TOTAL ENTRADAS MES AOV del Anexo II
- Casillero TOTAL ENVASADO MES del Anexo II
- Pestaña Op. Env. Prop. AOV el casillero Total salida granel otras entidades nacionales Virgen
- Pestaña Op. Env. Prop. AOV el casillero Total salida granel exportaciones Virgen
- Pestaña Op. Env. Prop. AOV el casillero Total salida granel ajustes Virgen

EN EL APARTADO EXISTENCIAS FINALES MES DEL ANEXO II  
NO ME CUADRAN LAS CANTIDADES APARTADO ENVASADO AOV

	A	B	C	D	E	F	G	H	
28	INSTALACIONES DE TERCEROS		OPERADOR/ ENVASADORA PROPIA SOLO DE ACEITE DE OLIVA VIRGEN EXTRA Y ACEITE DE OLIVA VIRGEN						
29	EXISTENCIAS INICIO MES (Kg.)					AOVE	AOV	TOTAL	
30	0		EXISTENCIAS INICIALES MES (Kg.)	Graneles		863,1773	1.108,29	1.971,4673	
31	ENTRADAS MES (Kg.) (3)			Envasado		4.566,8417	604,56	5.171,4017	
32	0			TOTAL EXIT. INICIO		5.430,019	1.712,85	7.142,869	
33	SALIDAS MES (Kg.)		ENTRADAS (Kg.)	Almazara propia (1)		24.200,00	0	24.200,00	
34	Entidades Nacionales			Aceite adquirido		2.100,00	0	2.100,00	
35	0			Ajustes		0	0	0	
36	Exportación			TOTAL ENTRADAS MES		26.300,00	0	26.300,00	
37	0			De almazara propia		20.847,246	0	20.847,2462	
38	Retorno a almazara (2)		ACTIVIDAD DE ENVASADO (Kg.)	De aceite adquirido		0	0	0	
39	0			TOTAL ENVASADO		20.847,246	0	20.847,2462	
40	Ajustes		SALIDAS (Kg.)	Graneles	Otras Entidades Nac.	0	0	0	
41	0				Exportación		0	0	0
42	TOTAL SALIDAS MES (Kg.)				Ajustes		0	0	0
43	0		SALIDAS (Kg.)	Envasado	Mercado interior	18.927,216	906,84	19.834,0562	
44	EXISTENCIAS FINALES MES (Kg.)				Exportación		1.263,2352	0	1.263,2352
45	0				Ajustes		379,7476	0	379,7476
46					TOTAL SALIDAS MES		20.570,199	906,84	21.477,039
47					Graneles		6.315,9311	1.108,29	7.424,2211
48			EXISTENCIAS FINALES MES (Kg.)	Envasado	4.843,8889	-302,28	4.541,6089		
49			TOTAL EXIT. FINALES		11.159,82	806,01	11.965,83		

**Existencias Finales Mes Envasado:**

Para comprobar que no hay ningún error en los datos, los totales no salen de las sumas o restas de los casilleros anteriores, sino que, **las cantidades se obtienen de la suma de varios casilleros del Anexo II y de casilleros la pestaña Op. Env. Prop. AOV :**

El total se obtiene así:

- Pestaña Op. Env. Prop. AOV el casillero existencias iniciales envasado Virgen +
- + Casillero TOTAL ENVASADO AOV del Anexo II
- Pestaña Op. Env. Prop. AOV el casillero Total salida SALIDA ENVASADORA MERCADO INTERIOR Extra
- Pestaña Op. Env. Prop. AOV el casillero Total salida ENVASADORA exportaciones Virgen
- Pestaña Op. Env. Prop. AOV el casillero Total salida ENVASADORA ajustes Virgen

EN EL APARTADO EXISTENCIAS FINALES MES DEL ANEXO II  
NO ME CUADRAN LAS CANTIDADES TOTAL EXISTENCIAS FINALES AOVE Y AOV

	A	B	C	D	E	F	G	H	
28	INSTALACIONES DE TERCEROS		OPERADOR/ ENVASADORA PROPIA SOLO DE ACEITE DE OLIVA VIRGEN EXTRA Y ACEITE DE OLIVA VIRGEN						
29	EXISTENCIAS INICIO MES (Kg.)					AOVE	AOV	TOTAL	
30	0				Graneles	863,1773	1.108,29	1.971,4673	
31	ENTRADAS MES (Kg.) (3)		EXISTENCIAS INICIALES MES (Kg.)		Envasado	4.566,8417	604,56	5.171,4017	
32	0			TOTAL EXIT. INICIO		5.430,019	1.712,85	7.142,869	
33	SALIDAS MES (Kg.)				Almazara propia (1)	24.200,00	0	24.200,00	
34	Entidades Nacionales		ENTRADAS (Kg.)		Acete adquirido	2.100,00	0	2.100,00	
35	0				Ajustes	0	0	0	
36	Exportación				TOTAL ENTRADAS MES	26.300,00	0	26.300,00	
37	0		ACTIVIDAD DE ENVASADO (Kg.)		De almazara propia	20.847,246	0	20.847,2462	
38	Retorno a almazara (2)				De acete adquirido	0	0	0	
39	0				TOTAL ENVASADO	20.847,246	0	20.847,2462	
40	Ajustes		SALIDAS (Kg.)	Graneles	Otras Entidades Nac.	0	0	0	
41	0					Exportación	0	0	0
42	TOTAL SALIDAS MES (Kg.)					Ajustes	0	0	0
43	0		SALIDAS (Kg.)	Envasado	Mercado interior	18.927,216	906,84	19.834,0562	
44	EXISTENCIAS FINALES MES (Kg.)					Exportación	1.263,2352	0	1.263,2352
45	0					Ajustes	379,7476	0	379,7476
46						TOTAL SALIDAS MES	20.570,199	906,84	21.477,039
47				Graneles	6.315,9311	1.108,29	7.424,2211		
48			EXISTENCIAS FINALES MES (Kg.)		Envasado	4.843.8889	-302.28	4.541,6089	
49					TOTAL EXIT. FINALES	11.159,82	806,01	11.965,83	

Los totales de Existencias Finales se corresponden con la suma de los 2 casilleros ubicados en la parte superior a los mismos.

**ANEXO II APARTADO**  
**ACEITE PROPIO ALMACENADO EN INSTALACIONES DE TERCEROS**

NO ME CUADRAN LAS CANTIDADES EXISTENCIAS INICIO MES

27	ACEITE PROPIO ALMACENADO EN
28	INSTALACIONES DE TERCEROS
29	EXISTENCIAS INICIO MES (Kg.)
30	0
31	ENTRADAS MES (Kg.) (3)
32	0
33	SALIDAS MES (Kg.)
34	Entidades Nacionales
35	0
36	Exportación
37	0
38	Retorno a almazara (2)
39	0
40	Ajustes
41	0
42	TOTAL SALIDAS MES (Kg.)
43	0
44	EXISTENCIAS FINALES MES (Kg.)
45	0

Este dato lo toma de la **pestaña ACEITE PROPIO ALMACENADO EN INSTALACIONES DE TERCEROS**

Anexo II Prosur.xlsx - Excel

ARCHIVO INICIO INSERTAR DISEÑO DE PÁGINA FÓRMULAS DATOS REVISAR VISTA

B2 : X ✓ fx ACEITE PROPIO ALMACENADO EN INSTALACIONES DE TERCEROS

	A	B	C	D	E	F	G	H	I	J	K	L	M	N
1														
2		<b>ACEITE PROPIO ALMACENADO EN INSTALACIONES DE TERCEROS</b>												
3				Tipo Mov	Serie	Número	Fecha	Hora	Cód. Dep	Cód. Prod	Desc. Prod	Tipo Aceite	Tipo Producción	Kg. Aceite
4		<b>EXISTENCIAS INICIO MES (Kg.)</b>												
5		<b>ENTRADAS (Kg.)</b>												
6			TOTAL ENTRADAS MES (Kg.)											0
7		<b>SALIDAS (Kg.)</b>												
8			Entidades nacionales											0
9			Total entidades nacionales											0
10			Exportación											0
11			Total exportación											0
12			Retorno a almazara											0
13			Total retorno a almazara											0
14			Ajustes											0
15			Total ajustes											0
16			TOTAL SALIDAS MES (Kg.)											0
17		<b>EXISTENCIAS FINAL MES (Kg.)</b>												
18														
19														
20														
21														
22														
23														
24														
25														
26														
27														
28														

Anexo II Aceituna Orujo Aceite de oliva virgen **Acte. pro. alm. en ins. de ter.** Op. Env. Prop. AOVE Op. Env. Prop. AOV

NO ME CUADRAN LAS CANTIDADES ENTRADAS MES

Este dato lo toma de la **pestaña ACEITE PROPIO ALMACENADO EN INSTALACIONES DE TERCEROS**

La salida de la ALMAZARA a aceite propio enviado a instalaciones de terceros, debe coincidir con la entrada en ACEITE PROPIO ALMACENADO EN INSTALACIONES DE TERCEROS.

27	ACEITE PROPIO ALMACENADO EN
28	INSTALACIONES DE TERCEROS
29	EXISTENCIAS INICIO MES (Kg.)
30	0
31	ENTRADAS MES (Kg.) (3)
32	0
33	SALIDAS MES (Kg.)
34	Entidades Nacionales
35	0
36	Exportación
37	0
38	Retorno a almazara (2)
39	0
40	Ajustes
41	0
42	TOTAL SALIDAS MES (Kg.)
43	0
44	EXISTENCIAS FINALES MES (Kg.)
45	0

Anexo II Presur.xlsx - Excel

ARCHIVO INICIO INSERTAR DISEÑO DE PÁGINA FÓRMULAS DATOS REVISAR VISTA

B2 : ACEITE PROPIO ALMACENADO EN INSTALACIONES DE TERCEROS

	A	B	C	D	E	F	G	H	I	J	K	L	M	N
1														
2		ACEITE PROPIO ALMACENADO EN INSTALACIONES DE TERCEROS												
3				Tipo Movi.	Serie	Número	Fecha	Hora	Cód. Dep.	Cód. Prod.	Desc. Prod.	Tipo Aceite	Tipo Producción	Kg. Aceite
4		EXISTENCIAS INICIO MES (Kg.)												0
5		ENTRADAS (Kg.)												0
6		TOTAL ENTRADAS MES (Kg.)												0
7		SALIDAS (Kg.)												0
8		Entidades nacionales												0
9		Total entidades nacionales												0
10		Exportación												0
11		Total exportación												0
12		Retorno a almazara												0
13		Total retorno a almazara												0
14		Ajustes												0
15		Total ajustes												0
16		TOTAL SALIDAS MES (Kg.)												0
17		EXISTENCIAS FINAL MES (Kg.)												0
18														
19														
20														
21														
22														
23														
24														
25														
26														
27														
28														

Anexo II Aceituna Orujo Aceite de oliva virgen **Acte. pro. alm. en ins. de ter.** Op. Env. Prop. AOVE Op. Env. Prop. AOV



NO ME CUADRAN LAS CANTIDADES ENTIDADES NACIONALES DE SALIDAS MES

Este dato lo toma de la **pestaña ACEITE PROPIO ALMACENADO EN INSTALACIONES DE TERCEROS**

27	<b>ACEITE PROPIO ALMACENADO EN INSTALACIONES DE TERCEROS</b>
28	
29	<b>EXISTENCIAS INICIO MES (Kg.)</b>
30	0
31	<b>ENTRADAS MES (Kg.) (3)</b>
32	0
33	<b>SALIDAS MES (Kg.)</b>
34	Entidades Nacionales
35	0
36	Exportación
37	0
38	Retorno a almazara (2)
39	0
40	Ajustes
41	0
42	<b>TOTAL SALIDAS MES (Kg.)</b>
43	0
44	<b>EXISTENCIAS FINALES MES (Kg.)</b>
45	0

Anexo II | Aceituna | Orujo | Aceite de oliva virgen | **Acte. pro. alm. en ins. de ter.** | Op. Env. Prop. AOVE | Op. Env. Prop. AOV

	Tipo Movi.	Serie	Número	Fecha	Hora	Cód. Dep.	Cód. Prod.	Desc. Prod.	Tipo Aceite	Tipo Producción	Kg. Aceite
<b>ACEITE PROPIO ALMACENADO EN INSTALACIONES DE TERCEROS</b>											
EXISTENCIAS INICIO MES (Kg.)											0
ENTRADAS (Kg.)											0
TOTAL ENTRADAS MES (Kg.)											0
<b>SALIDAS (Kg.)</b>											0
Entidades nacionales											0
Total entidades nacionales											0
Exportación											0
Total exportación											0
Retorno a almazara											0
Total retorno a almazara											0
Ajustes											0
Total ajustes											0
TOTAL SALIDAS MES (Kg.)											0
EXISTENCIAS FINAL MES (Kg.)											0

## NO ME CUADRAN LAS CANTIDADES DE EXPORTACIÓN DE SALIDAS MES

Este dato lo toma de la pestaña ACEITE PROPIO ALMACENADO EN INSTALACIONES DE TERCEROS y de la suma de todos los albaranes de exportación.

27	<b>ACEITE PROPIO ALMACENADO EN INSTALACIONES DE TERCEROS</b>
28	
29	<b>EXISTENCIAS INICIO MES (Kg.)</b>
30	0
31	<b>ENTRADAS MES (Kg.) (3)</b>
32	0
33	<b>SALIDAS MES (Kg.)</b>
34	Entidades Nacionales
35	0
36	Exportación
37	0
38	Retorno a almazara (2)
39	0
40	Ajustes
41	0
42	<b>TOTAL SALIDAS MES (Kg.)</b>
43	0
44	<b>EXISTENCIAS FINALES MES (Kg.)</b>
45	0

Anexo II Prosur.xlsx - Excel

ARCHIVO INICIO INSERTAR DISEÑO DE PÁGINA FÓRMULAS DATOS REVISAR VISTA

B2 : ACEITE PROPIO ALMACENADO EN INSTALACIONES DE TERCEROS

	A	B	C	D	E	F	G	H	I	J	K	L	M	N
1														
2		<b>ACEITE PROPIO ALMACENADO EN INSTALACIONES DE TERCEROS</b>												
3				Tipo Movl.	Serie	Número	Fecha	Hora	Cód. Dep.	Cód. Prod.	Desc. Prod.	Tipo Aceite	Tipo Producción	Kg. Aceite
4		EXISTENCIAS INICIO MES (Kg.)												0
5		ENTRADAS (Kg.)												0
6		TOTAL ENTRADAS MES (Kg.)												0
7		<b>SALIDAS (Kg.)</b>												
8		Entidades nacionales												0
9		Total entidades nacionales												0
10		Exportación												0
11		Total exportación												0
12		Retorno a almazara												0
13		Total retorno a almazara												0
14		Ajustes												0
15		Total ajustes												0
16		TOTAL SALIDAS MES (Kg.)												0
17		EXISTENCIAS FINAL MES (Kg.)												0
18														
19														
20														
21														
22														
23														
24														
25														
26														
27														
28														

Anexo II Aceituna Orujo Aceite de oliva virgen **Acte. pro. alm. en ins. de ter.** Op. Env. Prop. AOVE Op. Env. Prop. AOV

NO ME CUADRAN LAS CANTIDADES DE RETORNO A ALMAZARA DE SALIDAS MES

Este dato lo toma de la pestaña

ACEITE PROPIO ALMACENADO EN INSTALACIONES DE TERCEROS

La entrada en la ALMAZARA de retorno de aceite propio almacenado en inst. de terceros, debe coincidir con la salida de retorno a almazara en ACEITE PROPIO

27	ACEITE PROPIO ALMACENADO EN	
28	INSTALACIONES DE TERCEROS	
29	EXISTENCIAS INICIO MES (Kg.)	
30		0
31	ENTRADAS MES (Kg.) (3)	
32		0
33	SALIDAS MES (Kg.)	
34	Entidades Nacionales	
35		0
36	Exportación	
37		0
38	Retorno a almazara (2)	
39		0
40	Ajustes	
41		0
42	TOTAL SALIDAS MES (Kg.)	
43		0
44	EXISTENCIAS FINALES MES (Kg.)	
45		0

Anexo II Prosur.xlsx - Excel

ARCHIVO INICIO INSERTAR DISEÑO DE PÁGINA FÓRMULAS DATOS REVISAR VISTA

B2 : X ✓ fx ACEITE PROPIO ALMACENADO EN INSTALACIONES DE TERCEROS

	A	B	C	D	E	F	G	H	I	J	K	L	M	N
2	ACEITE PROPIO ALMACENADO EN INSTALACIONES DE TERCEROS													
3				Tipo Movi.	Serie	Número	Fecha	Hora	Cód. Dep.	Cód. Prod.	Desc. Prod.	Tipo Aceite	Tipo Producción	Kg. Aceite
4	EXISTENCIAS INICIO MES (Kg.)													0
5	ENTRADAS (Kg.)													0
6		TOTAL ENTRADAS MES (Kg.)												0
7	SALIDAS (Kg.)		Entidades nacionales											0
8			Total entidades nacionales											0
9			Exportación											0
10			Total exportación											0
11			Retorno a almazara											0
12			Total retorno a almazara											0
13			Ajustes											0
14			Total ajustes											0
15			TOTAL SALIDAS MES (Kg.)											0
16	EXISTENCIAS FINAL MES (Kg.)													0

Anexo II Aceituna Orujo Aceite de oliva virgen **Acte. pro. alm. en ins. de ter.** Op. Env. Prop. AOVE Op. Env. Prop. AOV

NO ME CUADRAN LAS CANTIDADES DE AJUSTES DE SALIDAS MES

Este dato lo toma de la **pestaña ACEITE PROPIO ALMACENADO EN INSTALACIONES DE TERCEROS**

27	<b>ACEITE PROPIO ALMACENADO EN INSTALACIONES DE TERCEROS</b>
28	
29	<b>EXISTENCIAS INICIO MES (Kg.)</b>
30	0
31	<b>ENTRADAS MES (Kg.) (3)</b>
32	0
33	<b>SALIDAS MES (Kg.)</b>
34	Entidades Nacionales
35	0
36	Exportación
37	0
38	Retorno a almazara (2)
39	0
40	Ajustes
41	0
42	<b>TOTAL SALIDAS MES (Kg.)</b>
43	0
44	<b>EXISTENCIAS FINALES MES (Kg.)</b>
45	0

Anexo II Prosuratdxs - Excel

ARCHIVO INICIO INSERTAR DISEÑO DE PÁGINA FÓRMULAS DATOS REVISAR VISTA

B2 : ACEITE PROPIO ALMACENADO EN INSTALACIONES DE TERCEROS

	A	B	C	D	E	F	G	H	I	J	K	L	M	N
1														
2		<b>ACEITE PROPIO ALMACENADO EN INSTALACIONES DE TERCEROS</b>												
3				Tipo Movi.	Serie	Número	Fecha	Hora	Cód. Dep.	Cód. Prod.	Desc. Prod.	Tipo Aceite	Tipo Producción	Kg. Aceite
4		EXISTENCIAS INICIO MES (Kg.)												
5		ENTRADAS (Kg.)												
6		TOTAL ENTRADAS MES (Kg.)												
7		Entidades nacionales												
8		Total entidades nacionales												
9		Exportación												
10		Total exportación												
11		Retorno a almazara												
12		Total retorno a almazara												
13		Ajustes												
14		Total ajustes												
15		TOTAL SALIDAS MES (Kg.)												
16		EXISTENCIAS FINAL MES (Kg.)												
17														
18														
19														
20														
21														
22														
23														
24														
25														
26														
27														
28														

Anexo II Aceituna Orujo Aceite de oliva virgen **Acte. pro. alm. en ins. de ter.** Op. Env. Prop. AOVE Op. Env. Prop. AOV

NO ME CUADRAN LAS CANTIDADES DE TOTAL DE SALIDAS MES

Este dato lo toma de la **pestaña ACEITE PROPIO ALMACENADO EN INSTALACIONES DE TERCEROS**

27	<b>ACEITE PROPIO ALMACENADO EN INSTALACIONES DE TERCEROS</b>
28	
29	<b>EXISTENCIAS INICIO MES (Kg.)</b>
30	0
31	<b>ENTRADAS MES (Kg.) (3)</b>
32	0
33	<b>SALIDAS MES (Kg.)</b>
34	Entidades Nacionales
35	0
36	Exportación
37	0
38	Retorno a almazara (2)
39	0
40	Ajustes
41	0
42	<b>TOTAL SALIDAS MES (Kg.)</b>
43	0
44	<b>EXISTENCIAS FINALES MES (Kg.)</b>
45	0

Anexo II Prosur.xlsx - Excel

ARCHIVO INICIO INSERTAR DISEÑO DE PÁGINA FÓRMULAS DATOS REVISAR VISTA

B2 : ACEITE PROPIO ALMACENADO EN INSTALACIONES DE TERCEROS

	A	B	C	D	E	F	G	H	I	J	K	L	M	N
1														
2		<b>ACEITE PROPIO ALMACENADO EN INSTALACIONES DE TERCEROS</b>												
3				Tipo Movi.	Serie	Número	Fecha	Hora	Cód. Dep.	Cód. Prod.	Desc. Prod.	Tipo Aceite	Tipo Producción	Kg. Aceite
4		EXISTENCIAS INICIO MES (Kg.)												0
5		ENTRADAS (Kg.)												0
6		<b>TOTAL ENTRADAS MES (Kg.)</b>												0
7		<b>SALIDAS (Kg.)</b>		Entidades nacionales										0
8				Total entidades nacionales										0
9				Exportación										0
10				Total exportación										0
11				Retorno a almazara										0
12				Total retorno a almazara										0
13				Ajustes										0
14				Total ajustes										0
15				<b>TOTAL SALIDAS MES (Kg.)</b>										0
16		EXISTENCIAS FINAL MES (Kg.)												0
17														
18														
19														
20														
21														
22														
23														
24														
25														
26														
27														
28														

Anexo II Aceituna Orujo Aceite de oliva virgen **Acte. pro. alm. en ins. de ter.** Op. Env. Prop. AOVE Op. Env. Prop. AOV

NO ME CUADRAN LAS CANTIDADES DE EXISTENCIAS FINAL MES DE SALIDAS MES

Este dato lo toma de la **pestaña ACEITE PROPIO ALMACENADO EN INSTALACIONES DE TERCEROS**

27	<b>ACEITE PROPIO ALMACENADO EN INSTALACIONES DE TERCEROS</b>
28	
29	<b>EXISTENCIAS INICIO MES (Kg.)</b>
30	0
31	<b>ENTRADAS MES (Kg.) (3)</b>
32	0
33	<b>SALIDAS MES (Kg.)</b>
34	Entidades Nacionales
35	0
36	Exportación
37	0
38	Retorno a almazara (2)
39	0
40	Ajustes
41	0
42	<b>TOTAL SALIDAS MES (Kg.)</b>
43	0
44	<b>EXISTENCIAS FINALES MES (Kg.)</b>
45	0

Anexo II Prosur.xlsx - Excel

ARCHIVO INICIO INSERTAR DISEÑO DE PÁGINA FÓRMULAS DATOS REVISAR VISTA

B2 : X ✓ fx ACEITE PROPIO ALMACENADO EN INSTALACIONES DE TERCEROS

	A	B	C	D	E	F	G	H	I	J	K	L	M	N
1														
2		<b>ACEITE PROPIO ALMACENADO EN INSTALACIONES DE TERCEROS</b>												
3				Tipo Movi.	Serie	Número	Fecha	Hora	Cód. Dep.	Cód. Prod.	Desc. Prod.	Tipo Aceite	Tipo Producción	Kg. Aceite
4		EXISTENCIAS INICIO MES (Kg.)												0
5		ENTRADAS (Kg.)												0
6		TOTAL ENTRADAS MES (Kg.)												0
7		<b>SALIDAS (Kg.)</b>												0
8		Entidades nacionales												0
9		Total entidades nacionales												0
10		Exportación												0
11		Total exportación												0
12		Retorno a almazara												0
13		Total retorno a almazara												0
14		Ajustes												0
15		Total ajustes												0
16		TOTAL SALIDAS MES (Kg.)												0
17		<b>EXISTENCIAS FINAL MES (Kg.)</b>												0
18														
19														
20														
21														
22														
23														
24														
25														
26														
27														
28														

Anexo II Aceituna Orujo Aceite de oliva virgen **Acte. pro. alm. en ins. de ter.** Op. Env. Prop. AOVE Op. Env. Prop. AOV